

TURKEY



DEBT



HABITASI



TÜRKİYE'NİN DERT HARİTASI

Mart 2020



“Türkiye'nin Dert Haritası”

Cumhuriyet Halk Partisi Yayınları

CHP Halkla İlişkilerden Sorumlu Genel Başkan Yardımcılığı

1. Baskı, Eylül, 2019
2. Baskı, Mart, 2020

BASKI VE CİLT: MİKİ MATBAACILIK SAN. VE TİC. LTD. ŞTİ
Matbaacılar Sitesi 1516/1 CaddeNo: 27 İvedik / Ankara
Telefon : 0 (312) 395 21 28
www.miki.com.tr

Bu kitabın tüm hakları saklıdır.

Tanıtımın amacıyla, kaynak göstermek şartıyla yapılacak kısa alıntılar dışında gerek metin, gerek görsel malzeme Cumhuriyet Halk Partisi'nden izin alınmadan hiçbir yolla çoğaltılamaz, yayımlanamaz ve dağıtılamaz.

Cumhuriyet Halk Partisi Yayınları

Adres: Cumhuriyet Halk Partisi Genel Merkezi, Anadolu Bulvarı No:12 Söğütözü, Ankara

Telefon : +90 (312) 207 40 00

Faks : +90 (312) 207 40 39

TÜRKİYE'NİN DERT HARİTASI

İÇİNDEKİLER

Adana.....	14	Giresun.....	68	Samsun.....	122
Adıyaman.....	16	Gümüşhane.....	70	Siirt.....	124
Afyon.....	18	Hakkari.....	72	Sinop.....	126
Ağrı.....	20	Hatay.....	74	Sivas.....	128
Amasya.....	22	Isparta.....	76	Tekirdağ.....	130
Ankara.....	24	İçel (Mersin).....	78	Tokat.....	132
Antalya.....	26	İstanbul.....	80	Trabzon.....	134
Artvin.....	28	İzmir.....	82	Tunceli.....	136
Aydın.....	30	Kars.....	84	Şanlıurfa.....	138
Balıkesir.....	32	Kastamonu.....	86	Uşak.....	140
Bilecik.....	34	Kayseri.....	88	Van.....	142
Bingöl.....	36	Kırklareli.....	90	Yozgat.....	144
Bitlis.....	38	Kırşehir.....	92	Zonguldak.....	146
Bolu.....	40	Kocaeli.....	94	Aksaray.....	148
Burdur.....	42	Konya.....	96	Bayburt.....	150
Bursa.....	44	Kütahya.....	98	Karaman.....	152
Çanakkale.....	46	Malatya.....	100	Kırıkkale.....	154
Çankırı.....	48	Manisa.....	102	Batman.....	156
Çorum.....	50	K.maraş.....	104	Şırnak.....	158
Denizli.....	52	Mardin.....	106	Bartın.....	160
Diyarbakır.....	54	Muğla.....	108	Ardahan.....	162
Edirne.....	56	Muş.....	110	Iğdır.....	164
Elazığ.....	58	Nevşehir.....	112	Yalova.....	166
Erzincan.....	60	Niğde.....	114	Karabük.....	168
Erzurum.....	62	Ordu.....	116	Kilis.....	170
Eskişehir.....	64	Rize.....	118	Osmaniye.....	172
Gaziantep.....	66	Sakarya.....	120	Düzce.....	174

SUNUŞ

Türkiye iyi yönetilmiyor, savruluyor. Mevcut siyasal iktidar artık çözüm üreten değil, şikâyet üreten bir makam haline geldi. Oysa 17 yılda istedikleri kanunu, kararnameyi, genelgeleri çıkardılar. İstedikleri makamlara istedikleri bakanları getirdiler, devlet memuriyetinin en altından en üstüne kadar istedikleri bütün atamaları yaptılar. Valiyi, müsteşarı, genel müdürü, daire başkanını değiştirdiler.



17 yıldır tek başına Türkiye'yi yönetenler, bugün Türkiye'yi bir sorunlar yumağıyla karşı karşıya bıraktılar. Vergi topladılar yetmedi. Özelleştirme yaptılar; devletin çimento, şeker, tütün, petrokimya ve hatta tank fabrikalarının tamamını sattılar, yetmedi.

Bugün geldiğimiz noktada, Türkiye Cumhuriyeti Devleti, Osmanlı'dan beri ilk kez Londra'daki bir avuç tefeciye teslim edildi. Ekonomik bağımsızlığını kaybetti.

AK Parti iktidarları döneminde Londra'daki bir avuç tefeciye ödenen faiz 163 milyar dolara ulaştı. Bir avuç tefeciye bu faizi; memuru, işçisi, işsizi, ev kadını, yeni doğan bebeği, sanayicisi, esnafı, tüccarı, emeklisi velhasıl herkes ödedi.

Yetmedi. Türkiye'yi üretimden kopardılar. Tarımı mahvettiler. Mutfakta yangın var; millet perişan, eti gramla alıyor. Pahalılık, iflas konkordato artık günlük hayatımızın bir parçası oldu. Bu iktidar, 82 milyonu kuru soğana muhtaç hale getirdi.

O nedenle biz bu güzel Türkiye'yi, yeniden cennete dönüştürmek için mücadele edeceğiz. Güzel günler görmek için ayrışmadan, bölünmeden, kavga etmeden birlikte mücadele edeceğiz.

Çünkü bizim yolumuz hak yoludur. Ekmek yoludur. Bizim yolumuz hiçbir çocuğun yatağa aç girmedeği uygar, çağdaş bir Türkiye yoludur. Bizim mücadelemiz hak mücadelesidir. Emek mücadelesidir. Bizim mücadelemiz insan mücadelesidir. Bizim mücadelemiz onur mücadelesidir. Bizim mücadelemiz birlikte kardeşçe yaşama mücadelesidir. Çalışa çalışa, alın teri döke döke, hakkı, hukuku ve adaleti savunarak mücadele edeceğiz ve kazanacağız.

Kemal KILIÇDAROĞLU
Cumhuriyet Halk Partisi
Genel Başkanı

ÖNSÖZ

Adına “Anadolu” dediğimiz bu bereketli topraklar bizlere yitip giden medeniyetlerin, dünyaya hükmeden imparatorlukların ve küllerinden yeniden doğan modern bir Cumhuriyetin öyküsünü anlatıyor. Yüzyıllardır; nesilden nesile, kuşaktan kuşağa dinlediğimiz bu öyküler, aslında Anadolu’da yaşamış insanların milyonlarca yıldır anlatılan var olma hikayesidir.

Bu hikâye; hayat ile ölüm, aydınlık ile karanlık, varlık ile yokluk arasında süregelen mücadelenin ta kendisidir. Öyle ki Anadolu; gam, dert, sıkıntı ile umut ve yaşama sevincini birbiri içinde eritir. Yaşamı; dertleri ve sevinçleriyle bir bütün olarak bizlere sunar.

Bozkır’ın büyük ustası Neşet Ertaş, “İnsanın derdi ne kadar büyük olursa gülüşü o kadar sıcak olurmuş, o dert güzelleştirmiş onun yüreğini.” derken de sadece insandan değil, Anadolu’nun mayasını oluşturan bu kadim gelenekten bahseder.

Gerçekten de Anadolu’nun insanı; dertleri ve sevinçleri bir sayar, hüznü umuttan, derdi mutluluktan ayırmaz. Bu yüzden Anadolu’nun birçok köyünde hala yaşamdan ve yaşam mücadelesinden bahsedilirken “**gam defteri**” denilir.

Elbette milyonlarca yıllık bir tarihi üç satıra sığdırmak kolay değil ancak bir gerçek var ki, her bir satırı acıyla, umutla, kanla, gözyaşıyla harmanlamış bu toprakların “**gam defteri**” Cumhuriyetle değişmiştir.

Binlerce yıllık bereketli toprakları çoraklaştıranların bıraktığı enkaz üzerinde, büyük bir yokluk ve yoksulluk içinde kurulan Türkiye Cumhuriyeti; yüzyıllar boyunca “kara sabanından başka kaybedecek bir şeyin yok” denilerek horlanan Anadolu köylüsünden, milletin efendisini; sofradaki yeri “sarı öküzden” sonra gelen kadınlardan öğretmenleri, doktorları, mühendisleri yaratmayı başarmış. Bu yüzden yoksulların Cumhuriyeti olduğu kadar kimsesizlerin de “kimsesi” olmuş. Mustafa Kemal’in Türkiye’si; “**yokları**”, “**var**” etmiş.

Elinizde tuttuğunuz bu kitapçık ise, yokluktan var olan bir devletin, bugün içine itildiği karanlığı, bütün verileriyle ortaya koyuyor.



Genç işsizliği yüzde 20'nin üzerine çıkmış, kayıtlı işsiz sayısı 4 milyon 417 bin 814'e ulaşmışken ülkenin dört bir yanında Cumhuriyet mirası fabrikalar bir bir kapatılıyor ya da yok pahasına özelleştiriliyor. İş cinayetleri, "kaza", "fitrat" denilerek, normalleştiriliyor.

Her sokağında bir kadın cinayeti işlenen, şiddetin kol gezdiği; çocuklarımızı esir alan uyuşturucu tacirlerinin neredeyse tüm köşe başlarını işgal ettiği şehirlerimizde, kentin orta yerine kurulan sebze-meyve tanzim çadırları, başka söze fırsat bırakmadan, karşı kariya olduğumuz felaketi gösteriyor.

Çocuk evlilikleri, erken gebelikler yaygınlaşıyor.

Siyaset mühendisliği; kitleleri ayrıştırıp, bireyleri ötekileştirirken, kontrol edilemeyen kalabalıkları bir linç topluluğuna dönüştürmeye çalışıyor. Zayıfı ezmeye hazır kaba bir güç olarak karşımıza çıkan tahakküm, adalet mekanizmasını ortadan kaldırıyor.

Kentlerimizi teslim alan çarpık kentleşme; dere yataklarına ve hatta fay hatlarına inşa edilen binalar, "imar barışı" adı altında görmezden gelinirken, milyonlarca vatandaşımızın ölümüne davetiye çıkartılıyor. Türkiye bugün dipsiz bir karanlıktır.

Hayal kırıklığı, acı ve mutsuzluk doğuran bu tabloya karşın, yılmayacağız. Çünkü insanı yaşatan umududur. Tezer Özlü'nün satırlarına not düştüğü gibi, "Daha güzel yaşamlar ötelerde değil. Başka biçimde değil."

Güzel yaşam; bir nebze olsa da dertlerine derman olabildiğimiz, yarınlara umutla bakmalarını sağlayabildiğimiz yurttaşlarımızın yüreğinde. Onların direncinde, yaşama bağlılıklarında. Güzel yaşam; çocuklarımızın düşlerinde, bizlerin ellerinde.

İnsan onuruna yakışır, güzel bir yaşam mücadelesinden vazgeçmeyeceğiz.

Gamze AKKUŞ İLGEZDİ
CHP Genel Başkan Yardımcısı
İstanbul Milletvekili

TÜRKİYE'NİN DERT HARİTASI

HARİTADA KULLANILAN İKONLAR



Çarpık Kentleşme



Çevre Kirliliği



Çocuk Anneler



Çocuk Evlilikleri



Engelli Yurttaşlar



Kapanan Fabrikalar



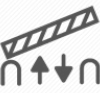
Göç



Hastane Yetersizliği



Hava Kirliliği



Sınır Kapısı
Yetersizliği



İntihar Sıklığı



İşsizlik



İşsizlik Ödeneği



Dava Sayısı



Nükleer Enerji



Okul Yetersizliği



Barınma / Yurt
Yetersizliği



Çevreyolu Yetersizliği



İçme Suyu Kirliliği



Tarımsal Sulama



Suriyeli Mülteciler



Tarım



Terör



Yoğun Trafik



Uyuşturucu



Suç Oranı



Doktor Yetersizliği



Hayvancılık

AÇIKLAMALAR

Dert Haritasında kullanılan istatistik verilerinin konu ve kaynaklarına göre dağılımı:

Kayıtlı İşsiz Verileri – **İŞKUR**, 2017

İşsizlik Ödeneğine Başvuru – **İŞKUR**, 2018

Geçici Koruma Kapsamındaki Suriyeli Sığınmacı – **Göç İdaresi Genel Müdürlüğü**, Temmuz 2019

Evlendirilen Kız Çocukları – **TUİK**, 2018

Doğum Yapan Çocuklar – **TUİK**, 2018

Suçta Sürüklenen Çocuklar – **TUİK**, 2017

Cezaevine Giren Hükümlü Sayısı – **Adalet Bakanlığı**, 2018

Uyuşturucu Suçları (Kullanma, bulundurma, satma ve üretme) – **Adalet Bakanlığı**, 2017

İş Kazaları ve Ölümleri – **SGK**, 2003-2017

İntihar Sonucu Ölümler – **TUİK**, 2018

2014 ve 2018 Yerel Seçimlerinde Büyükşehirlerde Belediye Meclisi, İllerde ise İl Genel Meclisi sonuçları esas alınmıştır.

ADANA



● CHP ● AK Parti ● MHP

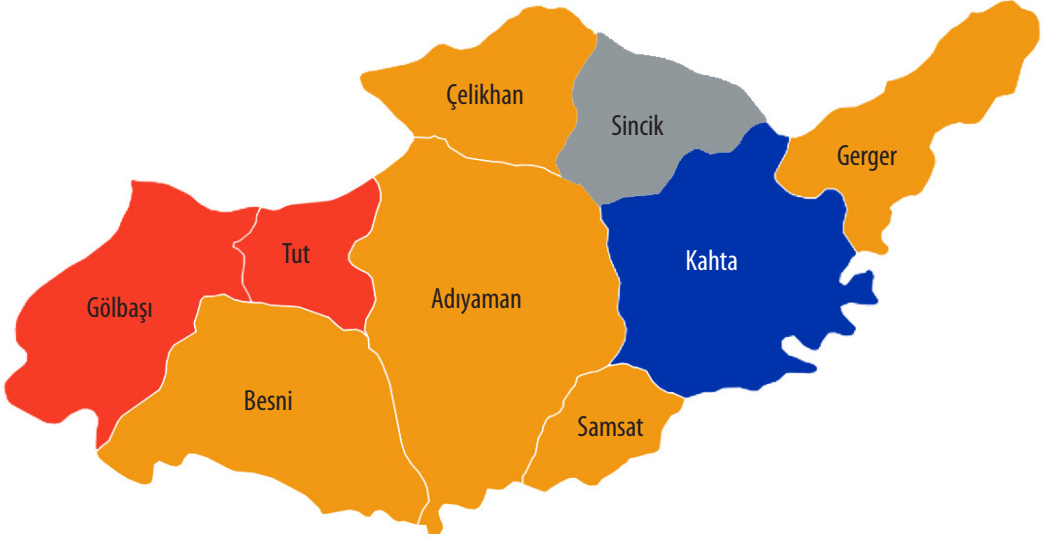


	2014 Yerel Seçimleri	2018 Genel Seçimleri	2019 Yerel Seçimleri
CHP	% 26,55	% 26,18	%40,35
AKP	% 30,61	% 33,52	%25,50
MHP	% 29,64	% 11,64	% 18,19
İYİ PARTİ	-	% 12,33	% 4,82
SP	% 1,47	% 1,07	% 3,06
HDP	% 8,17	% 13,41	% 4,11

ADANA İLİMİZİN DERTLERİ

- **BOSSA, Paktaş, Milli Mensucat, Çukobirlik, Güney Sanayi, Adana Sigara Fabrikası** dahil **55 fabrikanın** kapanması
- **80.963** kayıtlı işsiz
- **İşsizlik ödeneği**ne başvuran **35.521** kişi
- Geçici koruma altındaki Suriyelilerin yoğunlukta olduğu 5. il
- **Suçta sürüklenen çocuk** sayısında **13.** sırada olması
- **Doğum yapan küçük çocuk** sayısında **7.** sırada olması
- **Kız çocuğu evliliklerinde** **12.** sırada olması
- **Uyuşturucu suçlarında** **3.** sırada olması
- **Cezaevine giren hükümlü** sayısında **5.** sırada olması
- **İş kazası ölümlerinde** **8.** sırada yer alması
- **İntihar** sonucu **ölümlerde** **6.** sırada olması
- **Artan işsizlik** ve **yoksulluğa** bağlı **beyin göçü**
- Çarpık kentleşme ve tarım arazilerinin imara açılması
- Şehir içi trafik yoğunluğu
- Hafif Raylı Sistemin ödenmeyen borçları
- Yanlış teşvik politikalarına bağlı olarak sanayi ve ticarete gerileme
- Yüksek elektrik maliyetinden kaynaklı tarımsal sulama sorunu
- Hava kirliliği

ADİYAMAN



● CHP ● AK Parti ● Saadet Partisi ● Bağımsız

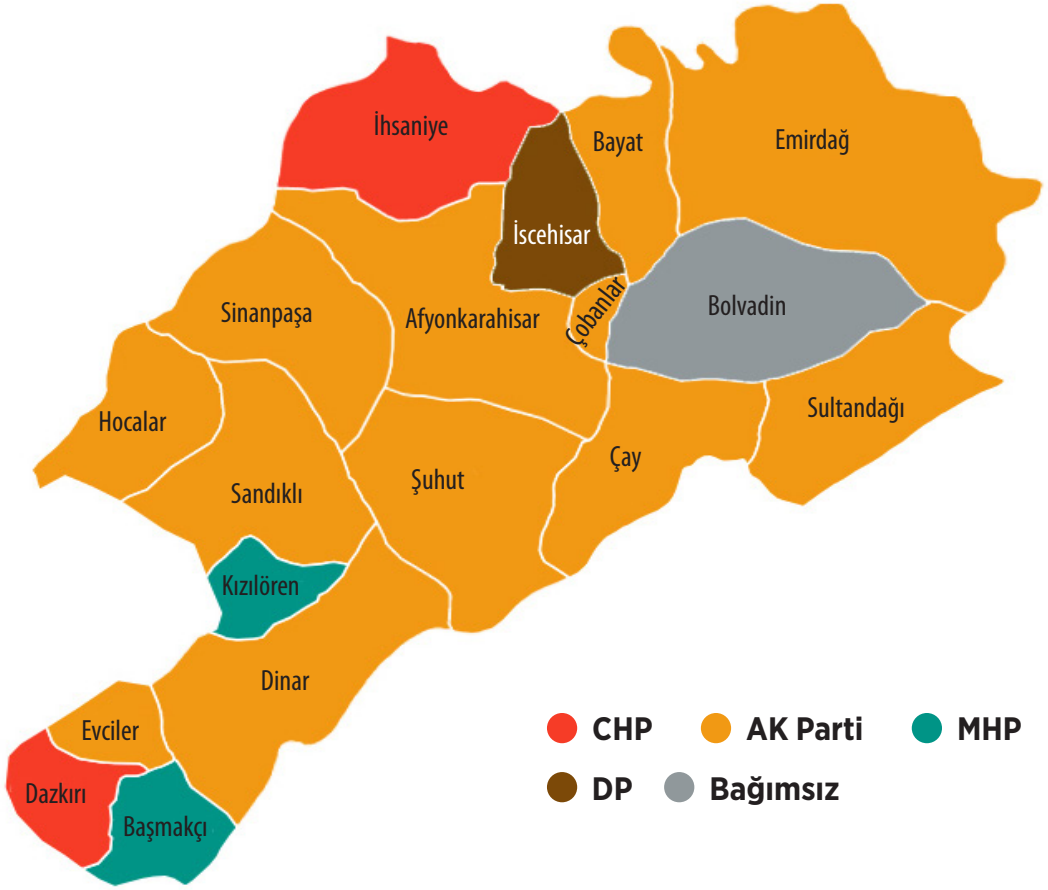


	2014 Yerel Seçimleri	2018 Genel Seçimleri	2019 Yerel Seçimleri
CHP	% 15,89	% 11,81	%13,61
AKP	% 54,87	% 54,63	% 51,56
MHP	% 7,81	% 9,07	% 8,07
İYİ PARTİ	-	% 5,28	% 5,28
SP	-	% 1,64	% 14,07
BDP	% 7,87	-	-
HDP	-	% 15,35	% 5,60

ADIYAMAN İLİMİZİN DERTLERİ

- **SÜMER Holding İşletmesi ve Tütün İşletme Müdürlüğü** başta olmak üzere fabrikaların kapanması
- Tütün ekimine sınırlama getirilmesi
- **27.971 kayıtlı işsiz**
- **İşsizlik ödeneği**ne başvuran **6.101** kişi
- İşsizlik nedeniyle **mevsimlik tarım işçiliğinin artması**
- Terör ve asayiş sorunu
- Gayrisafi Milli Hâsıla oranında Türkiye sonuncusu olması
- Kalifiye eleman sıkıntısı
- Teşvik sisteminde 6. bölge statüsünde olmaması
- Kamu yatırımlarının kesintiye uğraması
- İçme suyu hattının tamamlanmaması
- Katı atık tesisinin olmayışı
- Tarımsal sulamada altyapı eksikliği, işlenen alanların azalması
- Sulama Bedeli Desteğinden yararlanamaması
- Gömükhan, Büyükçay, Koçali ve Besni Barajlarının bitmemesi
- Çevreyolu olmaması, Gaziantep karayolunun tamamlanmaması
- Demiryolu hattının Gölbaşı ilçesinde sona ermesi
- Kentsel dönüşümün olmayışı
- Kadın, Doğum ve Çocuk Hastanesi başta olmak üzere **doktor yetersizliği**
- Turizmin tanıtım eksikliği nedeniyle geri kalması
- Akaryakıt, gübre ve elektrik fiyatları

AFYONKARAHİSAR

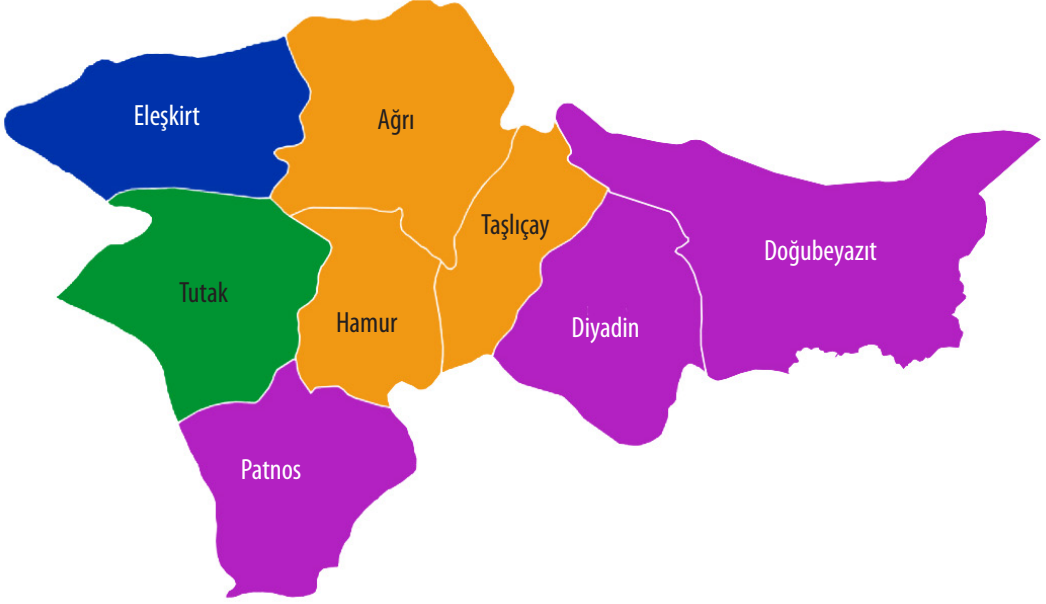


	2014 Yerel Seçimleri	2018 Genel Seçimleri	2019 Yerel Seçimleri
CHP	% 13,89	% 14,26	%11,97
AKP	% 48,56	% 54,46	% 44,75
MHP	% 30,76	% 13,87	% 21,69
İYİ PARTİ	-	% 13,57	% 15,65
SP	% 1,92	% 1,11	% 0,98
HDP	% 0,11	% 0,76	-

AFYONKARAHİSAR İLİMİZİN DERTLERİ

- **Şeker Fabrikası’nın özelleştirilmesi, Tütün Pazarlama ve Dağıtım Başmüdürlüğü ile SEKA Fabrikasının kapatılması**
- **22.469** kayıtlı işsiz
- İşsizlik ödeneğine başvuran **11.820** kişi
- Toplum Yararına Programa torpille alım yapılması
- Yatırım ve teşvik eksiği
- Torf gübresinin ekonomiye kazandırılması için çalışma yapılmaması
- Tarımsal maliyetlerinin yüksek olması ve çiftçilerin yüksek kredi borçları
- Meraların kiralanması nedeniyle hayvancılığın zarar görmesi
- Fabrikalardan kaynaklı kirliliğin tarım arazilerine zarar vermesi
- **Çay, Bolvadin, Dinar, Şuhut** ve **Sultandağı** ilçelerindeki **yetersiz sağlık** hizmetleri
- Köylerde sağlık personeli ve aile hekimliği eksikliği
- Şehir merkezindeki trafik yoğunluğu
- Eğitim kalitesinin düşük olması, cemaat ve vakıfların etkin olması
- Köy okulları yetersiz oluşu ve taşımalı eğitim
- Devlet yurtlarının yetersiz oluşu

AĞRI



● AK Parti ● HDP ● Saadet Partisi ● BBP



	2014 Yerel Seçimleri	2018 Genel Seçimleri	2019 Yerel Seçimleri
CHP	% 0,93	% 2,42	% 4,13
AKP	% 31,79	% 27,77	% 37,55
MHP	% 1,07	% 2,31	% 2,68
İYİ PARTİ	-	% 1,56	% 1,03
SP	% 5,82	% 0,81	% 6,26
BDP	% 44,2	-	-
HDP	-	% 63,62	% 45,19

AĞRI İLİMİZİN DERTLERİ

- **11.767** kayıtlı işsiz
- İşsizlik ödeneğine başvuran **2.949** kişi
- Yoğun göç vermesi
- **Doğum yapan çocuk** sayısında **6.** sırada yer alması
- **Kız çocuğu evliliklerinde 10.** sırada olması
- **Eğitim seviyesinin en düşük** olduğu **3.** il olması
- Terör ve güvenlik sorunlarının yarattığı engeller
- Suça sürüklenen çocuklar bakımından **26.** sırada olması
- Devlet hastanesinin yetersiz oluşu
- Doktor ve sağlık personeli sayısının yetersiz oluşu
- Hastaların çevre illere nakillerinde ulaşım sorunu yaşanması
- Turizm teşvikinin olmaması ve tanıtım eksikliği
- Dağınık ve plansız kentleşme
- Çevre ve kent içi yollarının yetersiz oluşu
- Dağlık arazi nedeniyle ulaşım da yaşanan sorunlar
- İl genelinde kültür sanat faaliyetlerinin yetersiz oluşu
- İlaç kaçakçılığı

AMASYA



● CHP ● AK Parti ● MHP

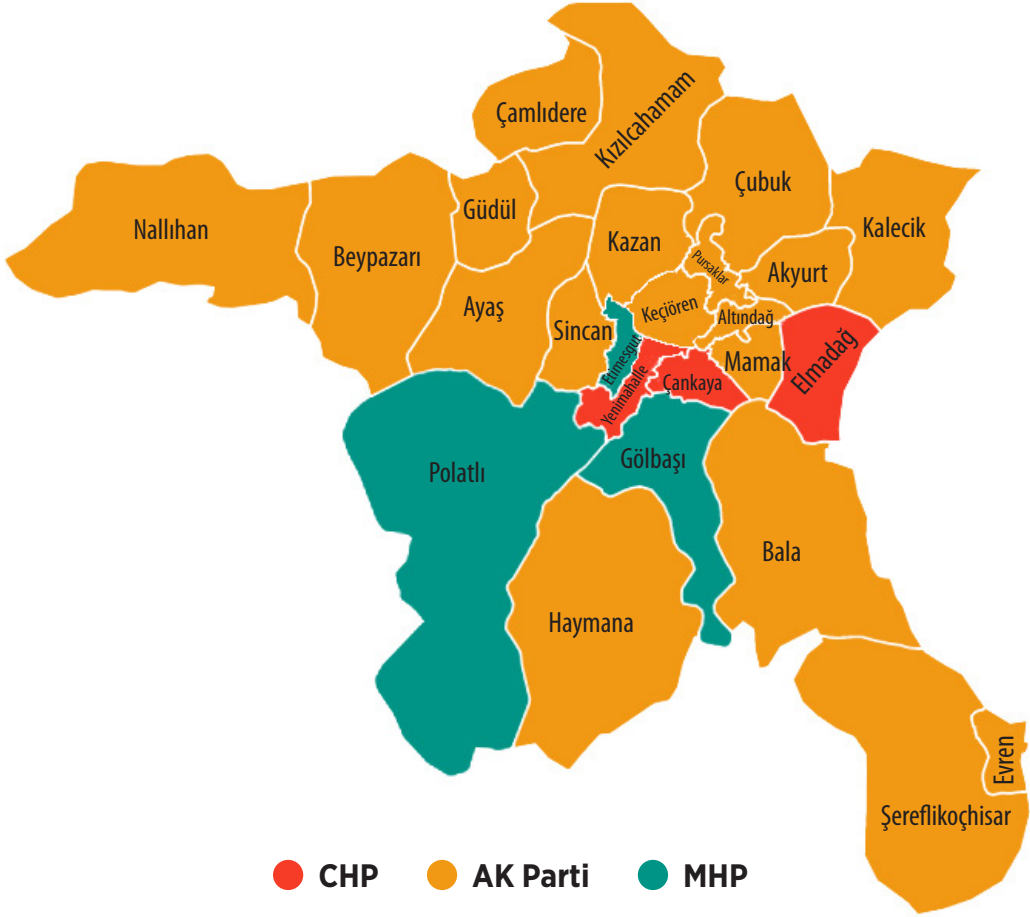


	2014 Yerel Seçimleri	2018 Genel Seçimleri	2019 Yerel Seçimleri
CHP	% 26,08	% 24,83	% 26,02
AKP	% 44,62	% 46	% 40,41
MHP	% 23,59	% 12,32	% 26,44
İYİ PARTİ	-	% 12,29	% 4,88
SP	% 2,50	% 1,12	% 1,08
HDP	% 0,35	% 1,8	% 0,08

AMASYA İLİMİZİN DERTLERİ

- **11.317 kayıtlı işsiz**
- **İşsizlik ödeneği**ne başvuran **4.496** kişi
- Köylerden yoğun göç alması
- Hızlı nüfus artışı
- Plansız yerleşime bağlı çarpık kentleşme
- Altyapı yetersizliği
- Su ve kanalizasyon şebekesinin ihtiyacı karşılayamaması
- Kanalizasyonun Yeşilirmak’a boşaltılması
- Elma fiyatlarının düşük olması ve elma bahçelerinin imara açılması
- Çiftçi borçları
- Yem ve girdi maliyetleri nedeniyle hayvancılığın zarar görmesi
- Doktor sayısının yetersiz olması
- Sıvı ve katı atıklardan kaynaklı çevre kirliliği
- Hava ve gürültü kirliliği
- Şehirlerarası yolun şehir merkezinden geçmesi nedeniyle oluşan trafik yoğunluğu
- Çevreyolu projesinin tamamlanmamış olması
- Sanayi yatırımlarının yok denecek kadar az olması

ANKARA

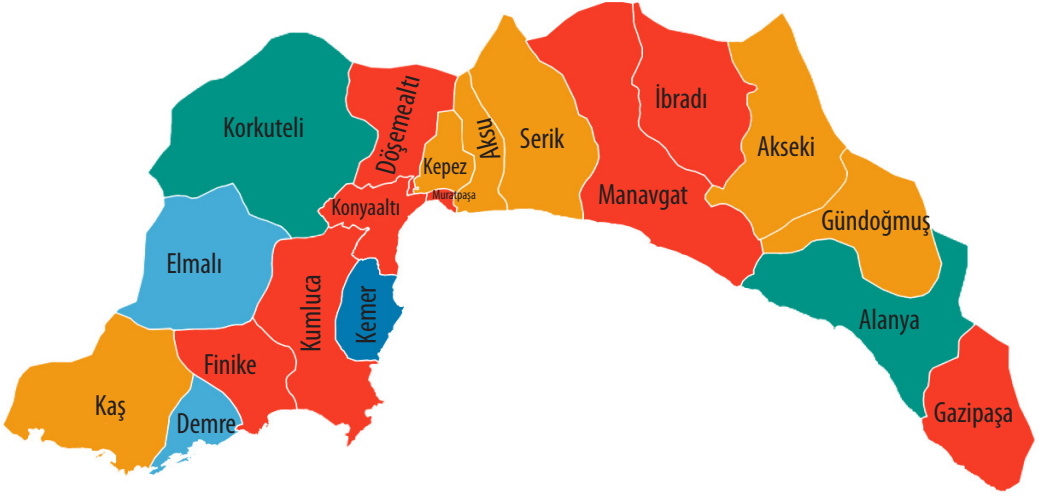


	2014 Yerel Seçimleri	2018 Genel Seçimleri	2019 Yerel Seçimleri
CHP	% 31,89	% 26,15	% 37,87
AKP	% 42,39	% 39,29	% 41,01
MHP	% 17,26	% 13	% 7,13
İYİ PARTİ	-	% 12,26	% 7,23
SP	% 0,8	% 1,5	% 2,09
HDP	% 1,13	% 6,07	% 1,12

ANKARA İLİMİZİN DERTLERİ

- **Atatürk Orman Çiftliği**’nin talan edilmesi
- **150.956** kayıtlı işsiz
- **İşsizlik ödeneği**ne başvuran **124.876** kişi
- Cezaevine giren hükümlü sayısında **3.** sırada olması
- **Kız çocuğu evlilikleri**nde **6.** sırada olması
- **Doğum yapan çocuk** sayısında **9.** sırada olması
- **İş kazaları** bakımından **3.** sırada yer alması
- **İş kazası ölümleri**nde **2.** sırada yer alması
- **İntihar** sonucu ölümlerde **3.** sırada yer alması
- Uyuşturucu suçlarında **4.** sırada olması
- Suça sürüklenen çocuklar bakımından **3.** sırada olması
- Büyükşehir Belediyesi’nin devreden yüksek borçları
- Şehir içi trafik yoğunluğu
- Yeşil alanların imara açılması ve çevre kirliliği
- Çarpık kentleşme ve alt yapı sorunu
- Hava kirliliği
- Plansız gelişim
- Mera eksikliği ve yüksek maliyetler

ANTALYA



● CHP ● AK Parti ● MHP ● İyi Parti ● DSP

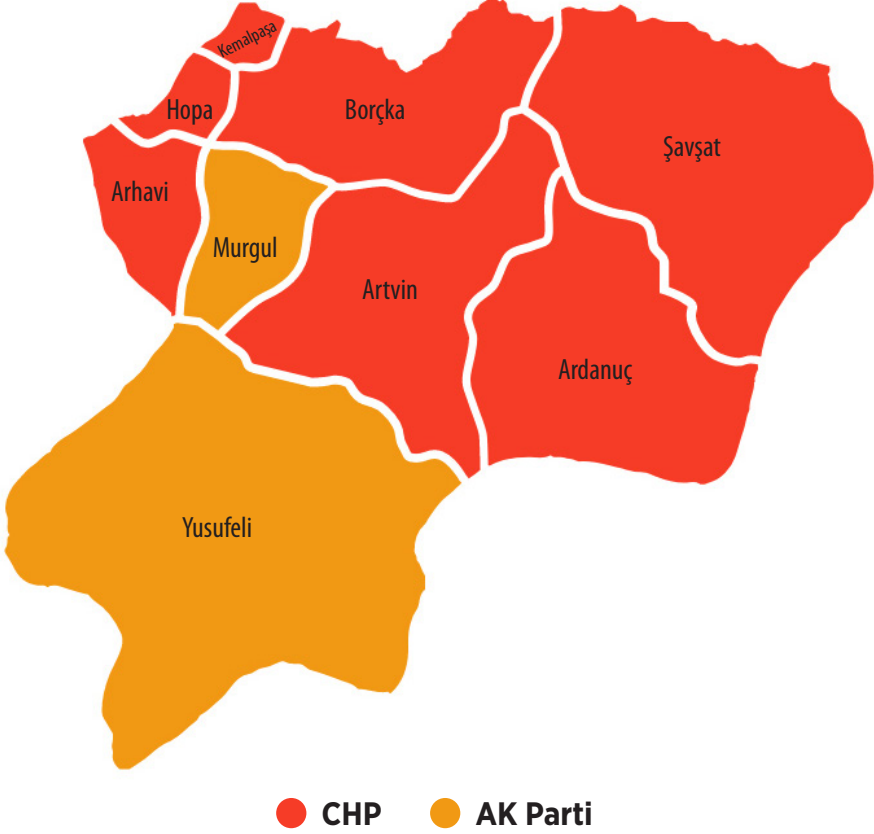


	2014 Yerel Seçimleri	2018 Genel Seçimleri	2019 Yerel Seçimleri
CHP	% 32,53	% 29,32	% 37,89
AKP	% 33,87	% 33,78	% 34,35
MHP	% 26,89	% 9,99	% 9,02
İYİ PARTİ	-	% 17,2	% 9,41
SP	% 0,9	% 0,96	% 1,17
HDP	% 2,51	% 7,02	% 1,40

ANTALYA İLİMİZİN DERTLERİ

- **TEKEL** Başmüdürlüğü'nün kapatılması
- **Sümerbank Dokuma Fabrikası**'nın kapatılması
- **109.267** kayıtlı işsiz
- İşsizlik ödeneğine başvuran **71.609** kişi
- Cezaevine giren hükümlü sayısında **4.** sırada yer alması
- **Kız çocuğu evlilikleri**nde **28.** sırada olması
- **Doğum yapan çocuk** sayısında **24.** sırada olması
- **Suçta sürüklenen çocuklar** bakımından **6.** sırada olması
- **İş kazaları**nda **7.** sırada yer alması
- **İş kazası ölümleri**nde **6.** sırada yer alması
- İntihar sonucu ölümlerde **5.** sırada yer alması
- Uyuşturucu kullanımının yaygın olması
- Tarım ve hayvancılıkta teşviklerin yetersiz olması
- İthalat politikasının tarım ve hayvancılığı bitirmesi
- Kırsaldaki genç nüfusun iç göç nedeniyle azalması
- Tarım alanlarının imara açılması
- Deniz canlılarının korunamaması
- Şehir içi ulaşımın yetersiz olması
- İçme suyunun yetersiz olması
- Tarihi yapıların korunamaması

ARTVİN



	2014 Yerel Seçimleri	2018 Genel Seçimleri	2019 Yerel Seçimleri
CHP	% 31,45	% 32,24	% 36,39
AKP	% 46,15	% 39,38	% 42,70
MHP	% 14,22	% 10,06	% 4,91
İYİ PARTİ	-	% 10,36	% 11,90
SP	% 1,5	% 1,47	% 1,20
HDP	% 0,84	% 4,53	-

ARTVIN İLİMİZİN DERTLERİ

- Artvin-Rize Havalimanı’nın yeri ve ulaşım güçlüğü
- **Cerattepe’deki** madencilik faaliyetleri
- **HES**’lerin doğaya verdiği tahribat
- Altın üretiminde siyanür kullanımı
- **7.176 kayıtlı işsiz**
- **İşsizlik ödeneği**ne başvuran **4.029** kişi
- Terör ve asayiş tehdidi
- Çay ve fındık üreticilerinin taban fiyat beklentilerinin karşılanmaması
- **ÇAYKUR**’un uyguladığı kota nedeniyle üreticilerin özel şirketlere mahkûm olması
- Doktor ve hasta yatağı sayısının yetersiz oluşu
- Erozyon, sel ve heyelan tehdidi
- Kır-kent nüfus dağılımının düzensiz olması ve yoğun göç vermesi
- Otel yetersizliği
- Yurt sorunu nedeniyle öğrencilerin kayıt dondurarak kenti terk etmesi
- Kısıtlı tarım alanları
- Şüpheli büyükbaş hayvan ölümleri
- Yetersiz kamu destek ve yardımları
- Sarp Sınır Kapısı’nın yetersiz kalışı
- Maradit (Muratlı) Sınır Kapısı’nın yıllardır hizmete girmeyişi
- Doğalgaz alt yapısının yetersiz olması
- Ekoturizm olanaklarının değerlendirilmemesi

AYDIN



● CHP ● AK Parti ● MHP ● İyi Parti



	2014 Yerel Seçimleri	2018 Genel Seçimleri	2019 Yerel Seçimleri
CHP	% 35,74	% 34,23	% 37,42
AKP	% 29,71	% 31,34	% 17,30
MHP	% 27,87	% 7,95	% 24,41
İYİ PARTİ	-	% 15,02	% 11,16
SP	% 0,5	% 0,7	% 1,07
HDP	% 3,27	% 9,11	% 2,23

AYDIN İLİMİZİN DERTLERİ

- **TEKEL** Tütün İşletmeleri’nin kapatılması
- **Jeotermal Enerji Santrallerinden** kaynaklı çevre kirliliği
- **35.379** kayıtlı işsiz
- **İşsizlik ödeneği**ne başvuran **16.450** kişi
- Yetersiz sanayi yatırımları
- AR-GE eksikliği
- Çıldır Havalimanının tarifeli uçuşlara açılmaması
- Aydın-Denizli Otoyolu yapımının başlamaması
- Kamu yatırımlarından destek alamaması
- AVM’lerin köy turizmine ve üretime olumsuz etkileri
- Çevreyolunun yetersiz olması
- Yüksek elektrik maliyetinden kaynaklı tarımsal sulama sorunu
- Girdi maliyetleri nedeniyle hayvancılığın zarar görmesi
- Menderes Nehri’nde meydana gelen kirlilik
- Tarım teşviklerinin yetersiz olması
- Pamuk, incir, zeytinyağı, kestane üretimine teşvik verilmemesi

BALIKESİR



● CHP ● AK Parti ● DP ● İyi Parti



	2014 Yerel Seçimleri	2018 Genel Seçimleri	2019 Yerel Seçimleri
CHP	% 30,36	% 30,37	% 37,23
AKP	% 40,27	% 41,40	% 40,11
MHP	% 24,03	% 7,56	% 6,20
İYİ PARTİ	-	% 14,71	% 7,16
SP	% 1,94	-	% 1,71
HDP	% 0,78	% 4,25	% 0,52

BALIKESİR İLİMİZİN DERTLERİ

- Konkordato ilan eden **YÖRSAN** nedeniyle üreticilerin mağdur olması
- Kaz Dağları ve Madra Dağlarındaki madencilik faaliyetleri
- **İşsizlik ödeneği**ne başvuran **17.001** kişi
- Dışardan yoğun göç alması
- Altyapı yetersizliği ve köylerde içme-kullanma suyu sorunu
- Çevre planının yetersiz oluşu ve sahil bandındaki plansız yapılaşma
- Okulların fiziki yapılarının ve eğitim bütçesinin yetersiz olması
- İmar planlarında sağlık alanlarının yerlerinin belirlenmemiş olması
- Yeşil alan ve kent ormanı yetersizliği
- Uzman doktor ve hasta yatağı sayısının yetersiz oluşu
- Çalışan kadınların çocuklarını bırakacakları kreş sayısının yetersizliği
- Kısa süren turizm sezonu, teşviklerin yetersiz oluşu, tanıtım sorunu
- Yüksek girdi fiyatları nedeniyle tarımın zarar görmesi
- Tarım arazilerinin ipotekli, makinaların hacizli olması
- Üretim kooperatiflerinin yetersizliği ve tarımsal nüfusun azalması
- Zeytinlik alanlarda sulama imkânının olmayışı ve tarımsal zararlılara karşı ilaçlanma yapılmayışı
- Hava ve çevre kirliliği
- Şehir içi trafiğin yoğun olması, otopark yetersizliği ve raylı sistemin olmayışı
- Uçak seferlerinin yetersiz oluşu
- Öğrencilere kiralanan daire fiyatlarının yüksek, yurtlardaki yatak kapasitesinin yetersiz olması, öğrencilerin cemaatler tarafından istismar edilmesi
- Kültürel faaliyetlerin yetersiz olması
- Köy yollarının bozuk oluşu

BİLECİK



● CHP ● AK Parti ● MHP ● Bağımsız



	2014 Yerel Seçimleri	2018 Genel Seçimleri	2019 Yerel Seçimleri
CHP	% 21,92	% 26,28	% 33,35
AKP	% 40,46	% 42,35	% 36,79
MHP	% 30,93	% 9,23	% 15,23
İYİ PARTİ	-	% 14,33	% 6,83
SP	% 2,07	% 1,12	% 1,32
HDP	% 0,78	% 2,94	% 0,51

BİLECİK İLİMİZİN DERTLERİ

- **6.622** kayıtlı işsiz
- **İşsizlik ödeneği**ne başvuran **5.777** kişi
- Yoğun dış göç alması
- Birinci derecede deprem kuşağında yer alması
- Köy yollarının sorunlu olması
- Kanalizasyon, evsel ve çevresel atıklar
- Dağınık ve imarsız yerleşim
- Alt yapının yetersiz olması
- Şehir içi trafiğin yoğun olması
- İçme suyunun kirli ve yetersiz olması
- İl genelinde doktor sayısının yetersiz oluşu
- Hasta yatağı sayısının yetersiz oluşu
- Hayvansal üretimin yeterince desteklenmemesi
- Teşvik programından yeterince yararlanamaması
- Tarımsal ilaç ve gübre tüketiminin kontrol edilmemesi

BİNGÖL



● CHP ● AK Parti ● MHP

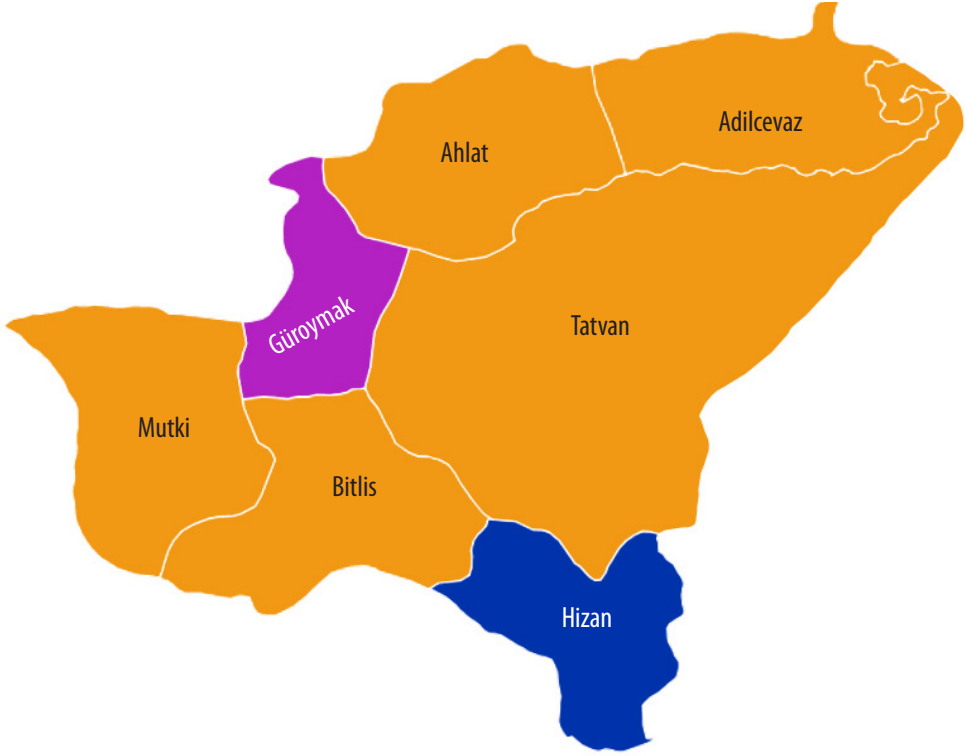


	2014 Yerel Seçimleri	2018 Genel Seçimleri	2019 Yerel Seçimleri
CHP	% 2,49	% 1,78	% 2,63
AKP	% 56,98	% 54,87	% 48,42
MHP	% 1,67	% 5,75	% 18,72
İYİ PARTİ	-	% 4,03	% 1,66
SP	% 9,32	% 1,08	% 3,22
BDP	% 21,7	-	-
HDP	-	% 27,10	% 23,73

BİNGÖL İLİMİZİN DERTLERİ

- **17.974** kayıtlı işsiz
- **İşsizlik ödeneği**ne başvuran **3.409** kişi
- Göç vermesi
- Terör ve asayiş sorunu
- İŞKUR tarafından alınan geçici işçilerin kura ile belirlenmesi
- Doktor sayısının yetersiz oluşu
- Birinci derecede deprem kuşağında yer alması
- Kentsel dönüşümün yapılmayışı
- Dağınık ve imarsız yerleşim
- İl ve ilçelere bağlı köy yollarının yetersiz oluşu
- Belediye hizmet binalarının farklı yerlerde olması
- Merkeze bağlı Sancak Beldesi’nin ilçe yapılmayışı
- Şehir içi ulaşımın yetersiz olması
- Çapakçur Deresi’nin ıslah edilmemesi
- Kaynak ve yatırım yetersizliği
- Hayvansal üretime yeterli desteğin olmaması
- Tarımsal arazi envanterinin yapılmaması
- Su ve sulama konusundaki altyapı sorunları
- Eğitim, sağlık, spor ve sosyal altyapı çalışmalarının yetersiz oluşu
- Eğitim kalitesinin düşük oluşu
- Orman köylüsünün sorunları

BİTLİS



● AK Parti ● HDP ● Saadet Partisi

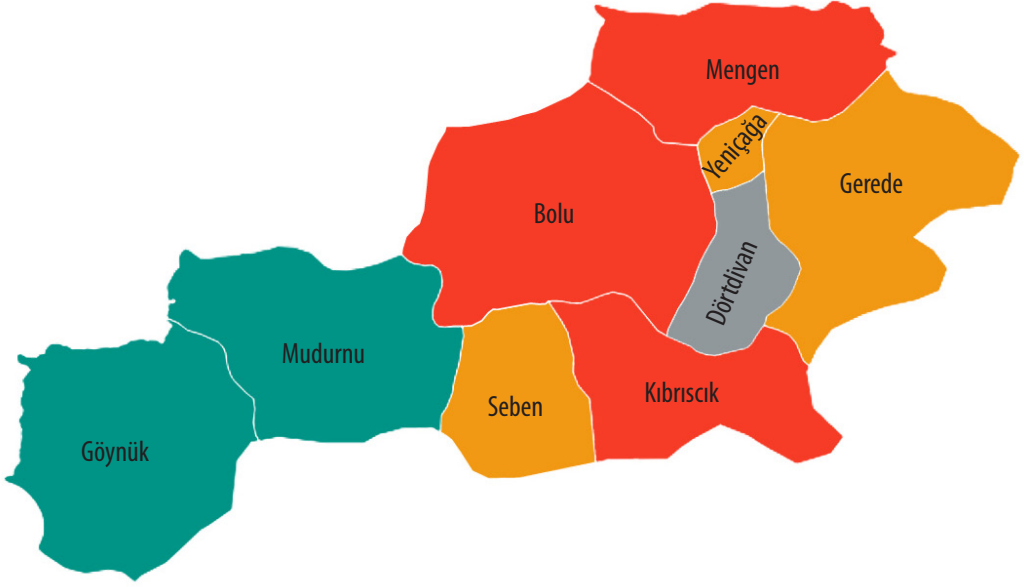


	2014 Yerel Seçimleri	2018 Genel Seçimleri	2019 Yerel Seçimleri
CHP	% 1,5	% 2,73	% 2,75
AKP	% 43,03	% 44,82	% 38,95
MHP	% 4,41	% 4,08	% 6,88
İYİ PARTİ	-	% 3,28	% 3,50
SP	% 4,52	% 1,1	% 7,42
BDP	% 38,03	-	-
HDP	-	% 42,54	% 32,75

BİTLİS İLİMİZİN DERTLERİ

- Tütün Fabrikasının kapanması
- **15.605** kayıtlı işsiz
- **İşsizlik ödeneği**ne başvuran **2.982** kişi
- En yoğun göç veren iller arasında yer alması
- **Kız çocuğu evliliklerinin** yaygın olması
- **Doğum** yapan **195** çocuk olması
- Terör ve asayiş sorunu
- Doktor sayısının yetersiz oluşu
- Organize Sanayi Bölgesi’nin yetersiz oluşu
- Olumsuz coğrafi ve iklim yapısı
- Konaklama tesislerinin yetersizliği
- Ulaşım ağının yetersiz ve standartlara uygun olmaması
- Yüksek elektrik maliyetinden kaynaklı tarımsal sulama sorunu
- Tarım ve hayvancılık teşviklerinin yetersiz olması
- Tarıma dayalı sanayinin gelişmemiş olması

BOLU



● CHP ● AK Parti ● MHP ● Bağımsız

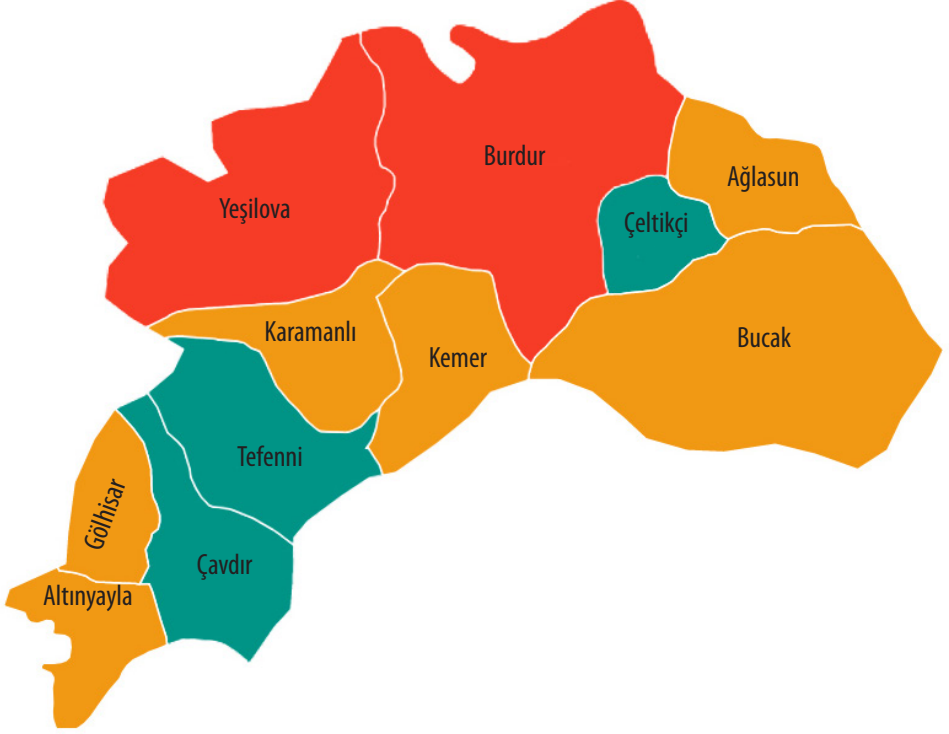


	2014 Yerel Seçimleri	2018 Genel Seçimleri	2019 Yerel Seçimleri
CHP	% 23,83	% 20,31	% 29,37
AKP	% 53,97	% 52,13	% 45,34
MHP	% 16,09	% 14,94	% 15,38
İYİ PARTİ	-	% 8,55	% 3,99
SP	% 3,07	% 1,5	% 2,55
HDP	% 0,31	% 2,08	% 0,21

BOLU İLİMİZİN DERTLERİ

- **8.762** kayıtlı işsiz
- **İşsizlik ödeneği**ne başvuran **5.986** kişi
- 1. derecede deprem kuşağında yer alması
- Bina güçlendirme çalışmalarının yetersiz oluşu
- Geçici koruma altındaki Suriyeli nüfusun yoğun olması
- Kent merkezinin cazibe merkezi olamaması
- Kent içi yolların yetersiz oluşu
- Şehir içi ulaşım yoğunluğu ve park yeri yetersizliği
- Kanalizasyon sisteminin yetersiz olması
- Engelli bireylerin yaşam şartlarını kolaylaştırıcı önlemlerin alınmaması
- Çevre kirliliği
- Beyaz et sektöründe kullanılan gübrelerin neden olduğu kötü koku
- Tarihi ve mimari eserlerin korunamaması
- Abant Gölü çevresindeki kirlilik ve göl çevresindeki yapılaşmalar
- Gölcük Parkı’nın imara açılması
- Kirli suların göle akıtılması
- Hava kirliliği
- Sanayi yatırımlarının yetersiz oluşu
- Öğrenci yurtlarının yetersiz olması

BURDUR



● CHP ● AK Parti ● MHP

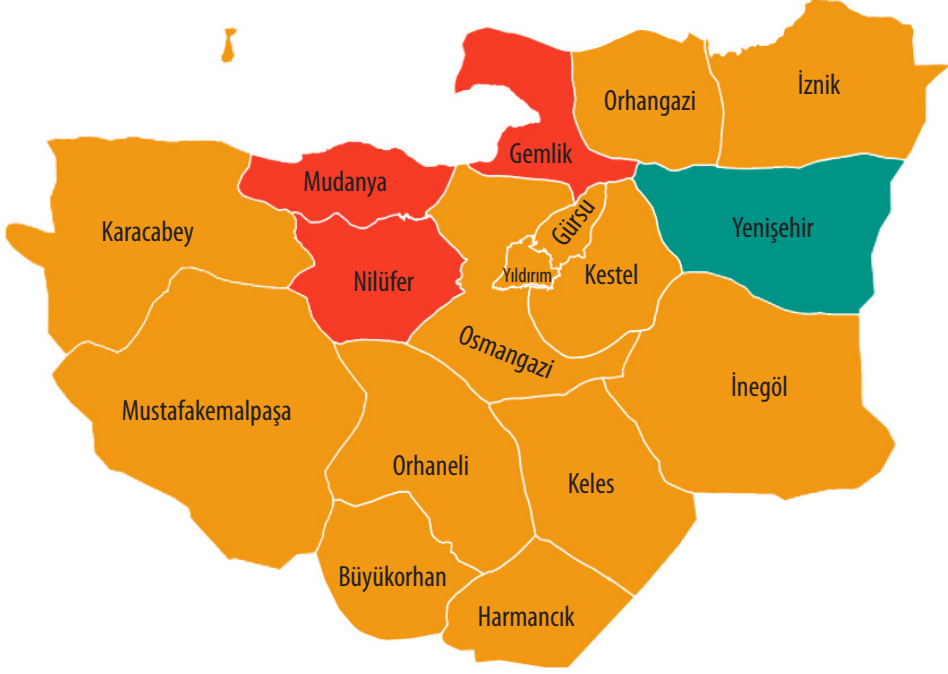


	2014 Yerel Seçimleri	2018 Genel Seçimleri	2019 Yerel Seçimleri
CHP	% 24,47	% 20,03	% 22,35
AKP	% 40,78	% 43,15	% 42,64
MHP	% 26,18	% 12,50	% 13,80
İYİ PARTİ	-	% 19,93	% 17,03
SP	% 1,63	% 1,5	% 1,67
HDP	% 0,28	% 1,92	% 0,29

BURDUR İLİMİZİN DERTLERİ

- Şeker Fabrikası’nın özelleştirilmesi
- **7.749** kayıtlı işsiz
- **İşsizlik ödeneğine** başvuran **4.558** kişi
- İşsizlik nedeniyle göç eden genç nüfusun yoğunluğu
- Geçici koruma altındaki Suriyeli nüfusun yoğun olması
- Burdur Gölü’nün yok olma tehlikesiyle karşı karşıya oluşu
- Burdur Gölü’nün Isparta OSB nedeniyle kirlenmesi
- Salda Gölü’nün yapılaşma tehdidi altında olması
- Doktor sayısının yetersiz oluşu
- Mermer ocaklarının ekolojik dengeyi bozması
- Tarımsal gübre ve ilaç kullanımının bilinçsiz olması
- Bağcılık ve meyveciliğin desteklenmemesi
- Tarım ve hayvancılık teşviklerinin yetersiz olması
- Tarımsal sanayinin teşvik edilmemesi
- Yüksek elektrik maliyetinden kaynaklı tarımsal sulama sorunu
- Demiryolu yatırımlarının yetersiz oluşu
- Üniversitenin şehir dışına yapılmasından ötürü öğrencilerin şehir ekonomisine az katkı sağlaması

BURSA



● CHP ● AK Parti ● MHP

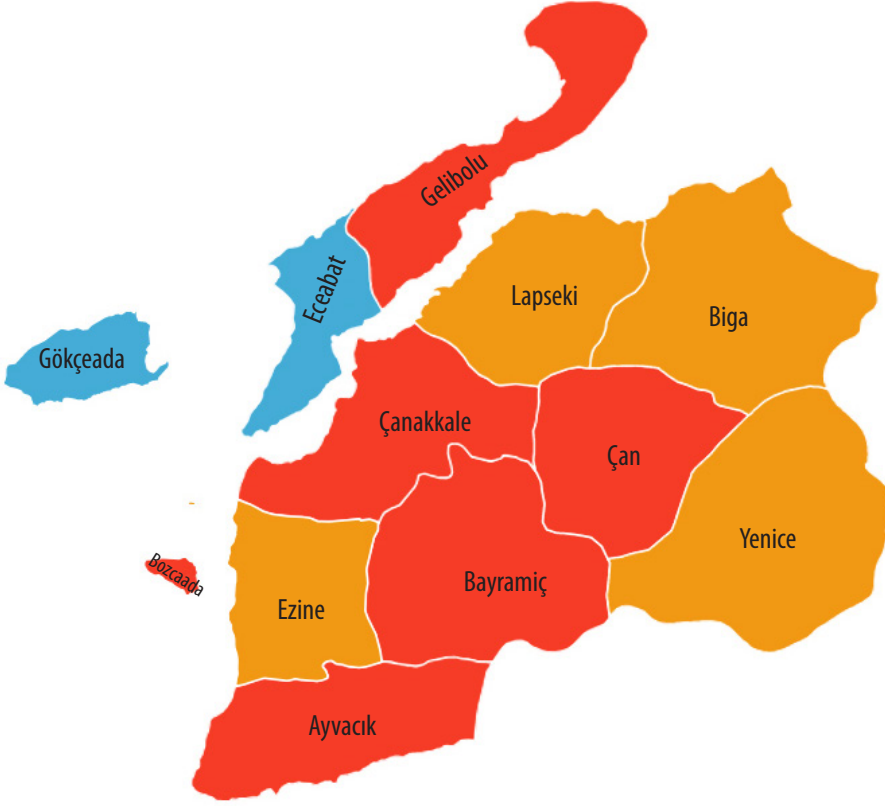


	2014 Yerel Seçimleri	2018 Genel Seçimleri	2019 Yerel Seçimleri
CHP	% 25,95	% 22,71	% 33,98
AKP	% 45,39	% 46,18	% 49,05
MHP	% 20,11	% 10,7	% 0,92
İYİ PARTİ	-	% 12,45	% 7,41
SP	% 3,36	% 1,7	% 3,23
HDP	% 1,71	% 5,69	% 1,39

BURSA İLİMİZİN DERTLERİ

- Tekstil başta olmak üzere üretim yapan firmaların kapanması
- **83.031 kayıtlı işsiz**
- **İşsizlik ödeneğine** başvuran **75.896** kişi
- **Kız çocuğu evliliklerinde 17.** sırada yer alması
- **Doğum yapan çocuk** sayısı bakımından **14.** sırada yer alması
- **Suçta sürüklenen çocuk** sayısı bakımından **4.** sırada yer alması
- **Uyuşturucu suçlarında** Türkiye’de **8.** sırada yer alması
- Cezaevine giren hükümlü sayısı bakımından **6.** sırada olması
- Geçici koruma altındaki Suriyelilerin yoğunlukta olduğu 7. il
- İş kazaları bakımından **4.** sırada yer alması
- İş kazası ölümlerinde **5.** sırada yer alması
- İntihar sonucu ölümlerde **4.** sırada yer alması
- 1. Derecede deprem kuşağında yer alması
- Güncel çevre yapılaşma planının olmaması
- Ranta dayalı çarpık kentleşme
- Kentsel dönüşümün yetersiz ve kontrolsüz olması
- Kent içi ulaşımın yetersiz olması
- Şehir içi trafik yoğunluğu
- Hafif Raylı Sistemin yetersiz oluşu
- Hava kirliliği
- Termik santral inşaatı
- Şebeke suyunun kirli olması
- Tarım, orman ve mera alanlarının azalması
- Bursa Ovası’nın yapılaşma ve sanayileşmeye açılması
- Mermer ocaklarının yarattığı doğa tahribatı

ÇANAKKALE



● CHP ● AK Parti ● İyi Parti



	2014 Yerel Seçimleri	2018 Genel Seçimleri	2019 Yerel Seçimleri
CHP	% 35,76	% 33,82	% 41,31
AKP	% 38,62	% 37,37	% 41,22
MHP	% 21,20	% 6,93	% 4,82
İYİ PARTİ	-	% 16,77	% 9,45
SP	% 0,75	% 0,8	% 0,36
HDP	% 0,74	% 3,75	% 0,85

ÇANAKKALE İLİMİZİN DERTLERİ

- **17.155 kayıtlı işsiz**
- **İşsizlik ödeneği**ne başvuran **9.689** kişi
- En çok göç alan iller arasında yer alması
- Termik santrallerin yarattığı kirlilik
- İçme suyu sağlayan Atikhisar Barajı çevresinde madencilik faaliyetine izin verilmesi
- Jeotermal Enerji Santrali
- Altın ve gümüş madenciliği üretiminde siyanür kullanımı
- Devlet hastanesinin şehir dışına taşınması
- Doktor sayısının yetersiz oluşu
- Çevresel etkiler nedeniyle oluşan deniz kirliliği
- Boğaz trafiğinin yoğun olması
- Deniz ulaşımının yetersiz oluşu
- Uçak seferlerinin sınırlı ve yetersiz olması
- Esnaf ve sanatkârlara yönelik teşviklerin yetersiz olması
- Orman yangınları
- Boğaz geçişi sağlayacak çevre yollarının eksikliği
- Tarım ve hayvancılığa teşvik verilmemesi
- Tarım arazilerinin imara açılması
- Mandıracılığın azalması
- Çiftçilerin yüksek girdi maliyetleri
- Yüksek elektrik maliyetinden kaynaklı tarımsal sulama sorunu
- Boğaz Köprüsü güzergâhında yaşanan kamulaştırma sorunları

ÇANKIRI



● AK Parti ● MHP



	2014 Yerel Seçimleri	2018 Genel Seçimleri	2019 Yerel Seçimleri
CHP	% 4,32	% 6,70	% 5,39
AKP	% 56,20	% 59,21	% 46,85
MHP	% 30,70	% 19,62	% 36,22
İYİ PARTİ	-	% 11,87	% 4,98
SP	% 2,21	% 1,1	% 1,74
HDP	-	% 1,11	-

ÇANKIRI İLİMİZİN DERTLERİ

- **6.078** kayıtlı işsiz
- **İşsizlik ödeneği**ne başvuran **3.765** kişi
- Tarım dışı işsizliğin yüksek oluşu
- Doktor ve hasta yatağı sayısının yetersiz oluşu
- 1. derece deprem bölgesinde yer alması
- Hava kirliliği
- Engelli bireylerin yaşamını zorlaştıran sorunların çözülmeyişi
- Tarım sektörünün teşvik edilmemesi
- Yüksek elektrik maliyetinden kaynaklı tarımsal sulama sorunu
- Kırsal kalkınmanın yetersiz oluşu
- Sürekli yaşanan elektrik kesintileri
- Altyapı eksikliği
- Öğrenci yurtlarının yetersiz olması

ÇORUM



● CHP ● AK Parti ● MHP ● İyi Parti

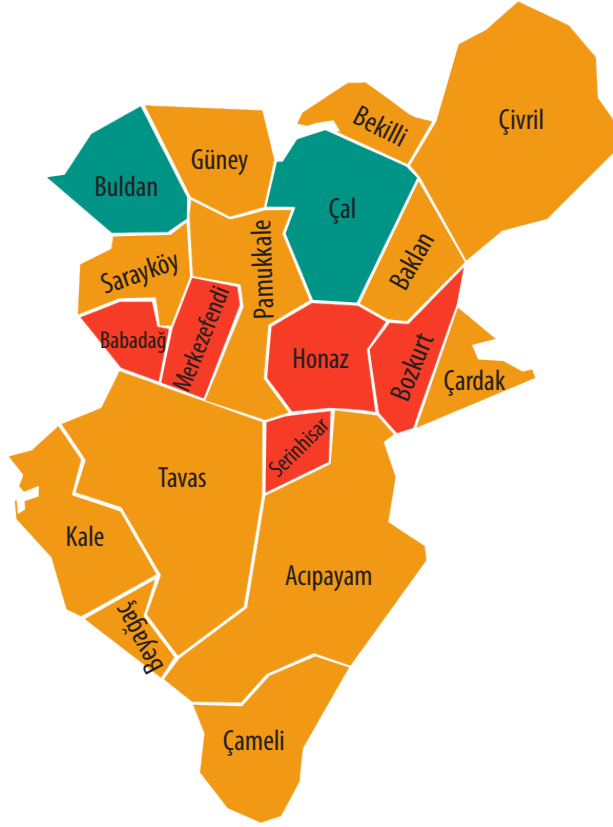


	2014 Yerel Seçimleri	2018 Genel Seçimleri	2019 Yerel Seçimleri
CHP	% 24,62	% 20,33	% 22,87
AKP	% 53,55	% 52,01	% 45,14
MHP	% 16,97	% 14,03	% 21,54
İYİ PARTİ	-	% 8,41	% 7,78
SP	% 2,02	% 1,1	% 1,32
HDP	% 0,4	% 3,64	% 0,10

ÇORUM İLİMİZİN DERTLERİ

- Şeker Fabrikası’nın **özelleştirilmesi**
- Sanayi yatırımlarının yetersiz olması
- **18.085** kayıtlı işsiz
- **İşsizlik ödeneği**ne başvuran **8.645** kişi
- Uzman doktor sayısının yetersiz oluşu
- Yüksek elektrik maliyetinden kaynaklı tarımsal sulama sorunu
- Hava kirliliği
- Trafik sorunu
- Yeşil alan eksikliği
- Gençler için sosyal gelişim ve mesleki eğitim olanaklarının yetersizliği
- Tarihi eserlerin yapılaşma tehdidi altında olması
- Demiryolu hizmetlerine yatırım yapılmaması
- Turizme yeterli desteğin olmaması
- Katı atıkları depolama sorunu
- Su arıtmasının yetersiz oluşu
- Hayvancılık maliyetlerinin yüksek olması
- Besiciliğin azalması
- Kültürel faaliyetlerin yetersiz oluşu

DENİZLİ



● CHP ● AK Parti ● MHP



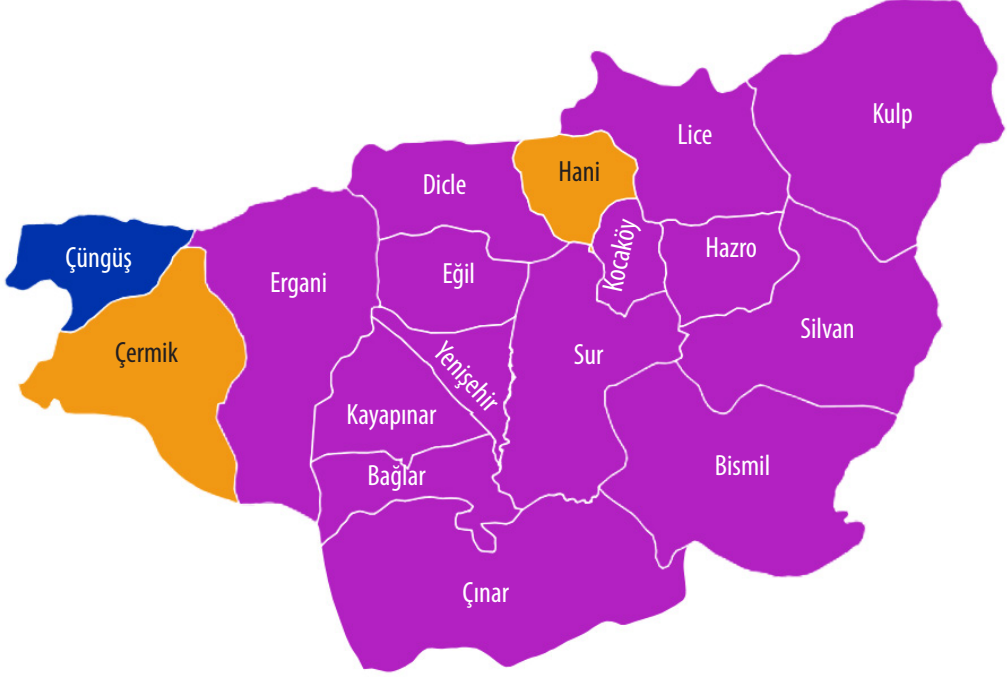
	2014 Yerel Seçimleri	2018 Genel Seçimleri	2019 Yerel Seçimleri
CHP	% 31,09	% 28,05	% 39,92
AKP	% 40,94	% 40,74	% 46,43
MHP	% 22,96	% 9,22	% 1,23
İYİ PARTİ	-	% 16,46	% 5,15
SP	% 0,58	% 0,8	% 1,13
HDP	% 1,05	% 4,03	% 0,80

DENİZLİ İLİMİZİN DERTLERİ

- Kapanan tekstil fabrikaları ve sektörün rekabet gücünü yitirmesi
- Jeotermal Enerji Santralleri
- Büyük Menderes Nehri’ndeki kirlilik
- **30.840 kayıtlı işsiz** ve **İşsizlik ödeneğine** başvuran **21.090** kişi
- Kırsal kesimden merkeze yoğun göç
- Geçici koruma altındaki Suriyeli nüfusun yoğun olması
- Ağır vergi ve prim yükü, kayıt dışı istihdam ve merdiven altı üretim
- Denizli Büyükşehir Belediyesinin borç yükü
- Sanayicinin zamlar ve elektrik yükü altında ezilmesi
- Kredi kartı borçlu sayısındaki artış
- İmar barışı ile ruhsatlandırılan yapıların durumu
- Çarpık kentleşme, altyapı, üstyapı, otopark ve atık sorunları
- Hava kirliliği ve sık yaşanan orman yangınları
- Kamu yatırımlarının yetersizliği, sanayi yatırımlarının dağınık olması
- Merkez ve ilçeler arasındaki gelir adaletsizliği
- Mesleki eğitim ve ara eleman eksikliği
- Tematik park inşaatında yaşanan doğa tahribatı ve iş kazaları
- Eğitim kalitesinin düşmesi
- Turist sayısındaki azalma
- Laodikya, Hierapolis, Tripolis gibi antik kentler ve Pamukkale ile ilgili sorunlar
- Çardak Havalimanı’nın atıl durumda olması
- Tarımsal teşvikin olmaması, sulama fiyatlarının aşırı artması
- Tütün, pamuk, pancar, kekik, elma, üzüm, kiraz üreticilerinin artan maliyetleri
- Verimli tarım arazilerinin yapılaşmaya açılması
- İhracatta küçük ve orta ölçekli genç girişimcinin yatırım ortamından çekilmesi



DİYARBAKIR



● AK Parti ● HDP ● Saadet Partisi



	2014 Yerel Seçimleri	2018 Genel Seçimleri	2019 Yerel Seçimleri
CHP	% 1,37	% 2,50	% 2,11
AKP	% 33,92	% 21,46	% 31,09
MHP	% 0,66	% 1,41	-
İYİ PARTİ	-	% 2,79	-
SP	% 0,86	% 1,7	% 3,11
BDP	% 55,34	-	-
HDP	-	% 65,54	% 62,25

DIYARBAKIR İLİMİZİN DERTLERİ

- Geçici koruma altındaki Suriyeli nüfusun yoğun olması
- **71.303** kayıtlı işsiz
- **İşsizlik ödeneğine** başvuran **14.161** kişi
- **Kız çocuğu evliliklerinde 9.** sırada yer alması
- **Doğum yapan çocuk** sayısında **4.** sırada yer alması
- **Suçta sürüklenen çocuk** sayısı bakımından **7.** sırada oluşu
- **Uyuşturucu** suçları bakımından **5.** sırada oluşu
- **İntihar** sonucu ölümlerde **13.** sırada yer alması
- Terör ve asayiş sorunu
- Çarpık ve dağınık yerleşme, altyapı sorunları
- Dicle Nehri’nin OSB nedeniyle kirlenmesi
- Engelli yurttaşlar için alt ve üst yapı hizmetlerinin yetersiz oluşu
- Yüksek elektrik maliyetinden kaynaklı tarımsal sulama sorunu
- Kırmızı mercimek fiyatlarının tarlada düşük olması
- Karpuz üretiminde meydana gelen rekolte kaybı
- Meraların bilinçsiz kullanımı
- Kontrol dışı ilaç ve tarımsal gübre kullanımı
- Turist sayısındaki azalma
- Doktor ve öğretmen sayısının yetersiz oluşu

EDİRNE



● CHP ● AK Parti ● İyi Parti



	2014 Yerel Seçimleri	2018 Genel Seçimleri	2019 Yerel Seçimleri
CHP	% 42,66	% 45,40	% 43,13
AKP	% 29,48	% 28,58	% 35,16
MHP	% 19,25	% 5,05	% 5,65
İYİ PARTİ	-	% 15,64	% 9,89
SP	% 1,65	% 1	% 1,55
HDP	% 0,72	% 3,68	% 0,89

EDİRNE İLİMİZİN DERTLERİ

- **13.840 kayıtlı işsiz**
- **İşsizlik ödeneği**ne başvuran **6.153** kişi
- Kapıkule Sınır Kapısı’nda oluşan uzun kuyruklar ve vize sorunu
- Sınır ticaretinin bitme noktasına gelmesi
- Kırsal nüfusun yoğun biçimde kent merkezine göç etmesi
- Hızlı tren projesinin belirsizliği
- Hıdırlık Tabyalarının restore edilmemesi
- Tunca Nehri’nin çevre tanziminin yapılmaması
- Ergene Nehri’nde yaşanan kirlilik
- Tarihi surların yapılaşma tehlikesiyle karşı karşıya kalması
- Havaalanı inşaatının durdurulması
- Sanayi yatırımlarının yetersizliği
- Köy turizminin gelişmemesi
- Tohum, gübre, mazot ve yem fiyatlarının artışı
- Tarımsal üretimin teşvik edilmemesi
- Mahsullerin değerinin altında satılması
- Lisanslı depoculuk sorunu
- Tarımda ürün çeşitliliğinin azlığı
- Turizm gelirlerinin düşüklüğü
- Tarihi ve kültürel değerlerin devlet tarafından tanıtılmaması

ELAZIĞ



● AK Parti ● MHP ● Bağımsız



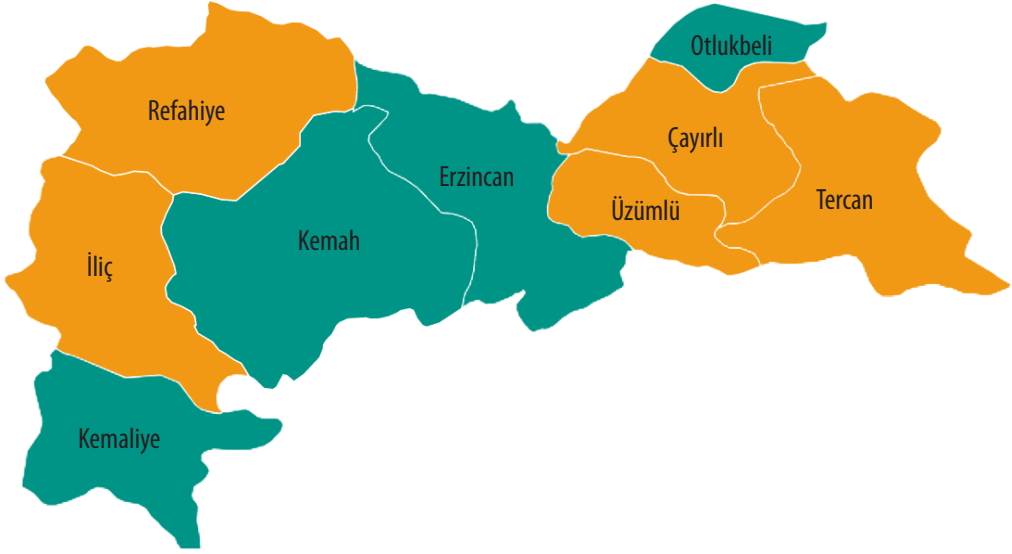
	2014 Yerel Seçimleri	2018 Genel Seçimleri	2019 Yerel Seçimleri
CHP	% 6,92	% 10,74	% 4,83
AKP	% 53,61	% 54,58	% 42,43
MHP	% 20,23	% 13,54	% 28,17
İYİ PARTİ	-	% 7,67	% 9,84
SP	% 6,87	% 1,8	% 5,70
BDP	% 5,66	-	-
HDP	-	% 10,05	% 5,10

ELAZIĞ İLİMİZİN DERTLERİ

- Ferrokrom, Eti Krom ve Maden Bakır İşletmesi’nin özelleştirilmesi
- **26.195 kayıtlı işsiz**
- İşsizlik ödeneğine başvuran **9.635** kişi
- Uyuşturucu suçları bakımından **19.** sırada olması
- Terör ve asayiş tehdidi
- Birinci derece deprem kuşağında yer alması
- İmar planında deprem riskinin gözetilmeyişi
- Kentsel dönüşüm ve planlama sorunu
- İlçelerin ekonomik ve ticari altyapılarının gelişmemiş olması
- Yatırım yeri konusunda yaşanan sorunlar
- Kırsal kesimden merkez ilçeye genç işgücünün kayması
- Kadınların istihdamda yok denecek kadar az yer alması
- İstihdam edilen kadınların ucuz işgücü olarak emek yoğun iş kollarında çalıştırılması
- Tarım arazilerinin çok küçük ve parçalı olması
- Tarım sektöründe insan kaynağı sıkıntısı
- Tarım ve hayvancılığın teşvik edilmeyişi
- Yüksek elektrik maliyetinden kaynaklı tarımsal sulama sorunu
- Tarım ve üniversite kenti haline dönüştürülememesi
- Su kaynaklarının kirletilmesi ve fazla su çekimi sonucu azalması
- Şehir hastanesinin açılması ile kapanan devlet hastanesi
- Doktor ve öğretmen sayısının yetersiz oluşu
- Harput ve Hazarbaba gibi değerlerin turizme kazandırılmaması
- Elâziğ vişne mermerinin değerlendirilememesi



ERZİNCAN



● AK Parti ● MHP



	2014 Yerel Seçimleri	2018 Genel Seçimleri	2019 Yerel Seçimleri
CHP	% 25,11	% 25,50	% 26,53
AKP	% 46,44	% 44,76	% 36,32
MHP	% 20,87	% 18,62	% 30,65
İYİ PARTİ	-	% 4,17	% 2,26
SP	% 2,75	% 1,1	% 1,29
HDP	% 1,42	% 5,65	-

ERZİNCAN İLİMİZİN DERTLERİ

- Şeker Fabrikası’nın özelleştirilmesi
- **10.514 kayıtlı işsiz**
- **İşsizlik ödeneğine** başvuran **5.781** kişi
- Uzman doktor sayısının yetersiz oluşu
- Terör ve asayiş tehdidi
- Birinci basamak ve koruyucu sağlık hizmetlerinin yetersizliği
- Birinci derece deprem kuşağında yer alması
- İmar planının revize edilmemesi
- Coğrafi konumdan dolayı yapılaşmanın dağınık olması
- Merkeze yoğun göç olması
- Tarımsal üretimde kapasite düşüklüğü
- Büyük ve yoğun kırsal nüfus
- Öğretmen eksikliği
- Tarım ve hayvancılığın teşvik edilmeyişi
- Çiftçilerin yüksek kredi borçları
- Yüksek elektrik maliyetinden kaynaklı tarımsal sulama sorunu
- İçme suyu şebekesinin çok eski olması

ERZURUM



● AK Parti ● MHP ● HDP ● BBP ● Bağımsız



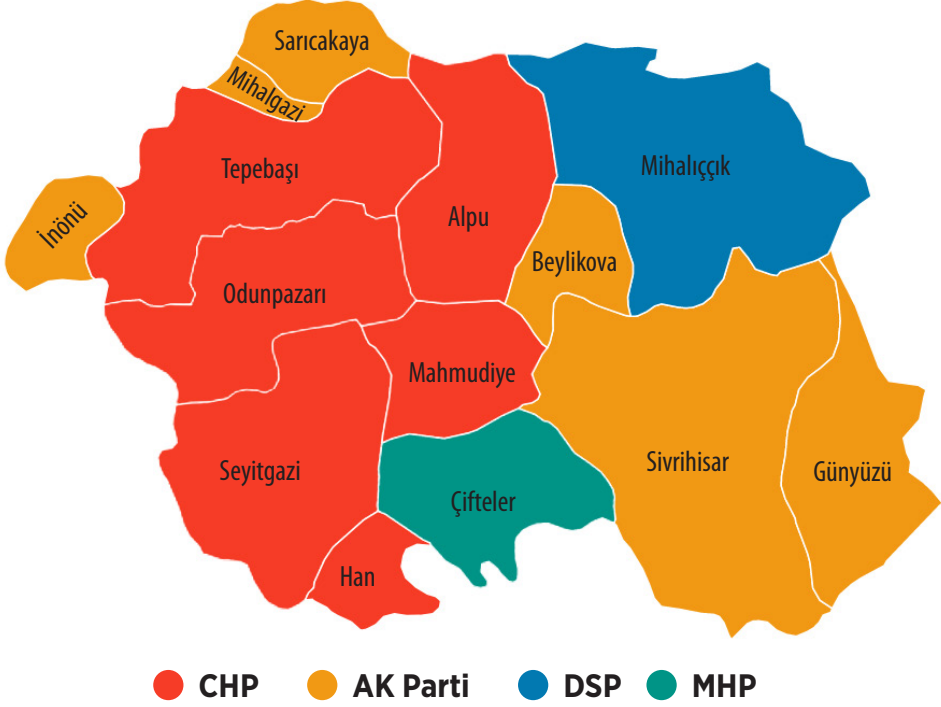
	2014 Yerel Seçimleri	2018 Genel Seçimleri	2019 Yerel Seçimleri
CHP	% 3,24	% 4,42	% 3,67
AKP	% 53,63	% 54,81	% 55,87
MHP	% 24,70	% 18,53	% 2,85
İYİ PARTİ	-	% 8,15	% 19,14
SP	% 5,47	% 1,8	% 2,85
BDP	% 7,70	-	-
HDP	-	% 11,96	% 5,86

ERZURUM İLİMİZİN DERTLERİ

- Şeker Fabrikası’nın özelleştirilmesi
- **23.133** kayıtlı işsiz
- **İşsizlik ödeneğine** başvuran **12.574** kişi
- Düşük gelir düzeyi ve yoksulluk
- Kız çocuğu evliliklerinde **22.** sırada olması
- Doğum yapan çocuk sayısında **17.** sırada olması
- Terör ve asayiş sorunu
- Sermaye ve beyin göçü
- Birinci derece deprem bölgesinde yer alması
- İklim şartlarından kaynaklanan zorlu yaşam koşulları
- Yüksek Hızlı Tren Projesi kapsamında yer almaması
- Uçak sefer sayısının azaltılması ve pahalı biletler
- Şehir içi Hafif Raylı Sistemin hayata geçirilmemesi
- İkinci Organize Sanayi Bölgesinin atıl kalması
- Sanayi yatırımının yok denecek kadar az olması
- Düzensiz kentleşme
- Yetersiz sanatsal faaliyet
- Tarıma dayalı sanayinin gelişmemiş olması
- Yüksek elektrik maliyetinden kaynaklı tarımsal sulama sorunu
- Çiftçilik ve hayvancılığın teşvik edilmemesi
- Küçükbaş hayvan besiciliğinin azalması
- İçme suyu şebekesindeki sorunlar ve kirlilik
- Atık su tesisi olmaması
- Köylerde kanalizasyon sorunu
- Hava kirliliği



ESKİŞEHİR

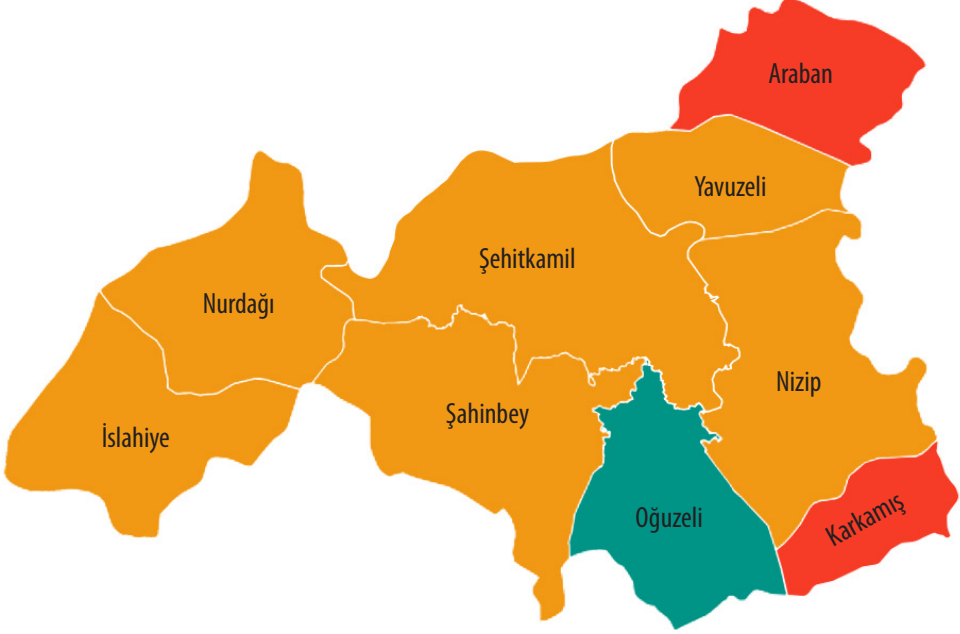


	2014 Yerel Seçimleri	2018 Genel Seçimleri	2019 Yerel Seçimleri
CHP	% 40,42	% 32,26	% 48,32
AKP	% 36,99	% 38,78	% 42,68
MHP	% 16,25	% 9,93	% 1,30
İYİ PARTİ	-	% 13,20	% 2,29
SP	% 1,18	% 1,1	% 1,28
HDP	% 0,78	% 4,28	-

ESKİŞEHİR İLİMİZİN DERTLERİ

- Alpu Ovasına yapılmak istenen Termik Santral
- **31.147** kayıtlı işsiz
- **İşsizlik ödeneği**ne başvuran **18.503** kişi
- Yoğun göç alması
- Hasanbey - Gemlik Demiryolu bağlantısının yatırım programına alınmayışı
- Eti Maden Bor Fabrikası’nın kapasitesinin artırılmaması
- Kızılınler Termal Tesisi Projesi’nin başlatılmaması
- TÜLOMSAŞ’ın yeterince desteklenmemesi
- Avrupa Birliği Kırsal Kalkınma Programı fonlarından yararlandırılmaması
- Eskişehir-Kühatya-Afyonkarahisar karayolunun Eskişehir bölümünün yatırım programına alınmayışı
- Tarifeli uçak seferlerinin düzensiz olması
- Sanayide ara elaman eksikliği
- Mesleki ve teknik okulların tercih edilmemesi
- Orman köylüsünün sorunları
- Tarım ve hayvancılıkta artan girdi maliyetlerinin küçük aile işletmelerini tehdit etmesi
- Arazi Koruma Bedeli nedeniyle icralık olan çiftçiler
- Uzak ilçelerde yapılaşmanın dağınık olması
- Yurt sorununun çözülmemesi
- Çevreyolunun yetersiz olması
- Frig Vadisinde turizm potansiyelinin değerlendirilmemesi

GAZİANTEP



● CHP ● AK Parti ● MHP



	2014 Yerel Seçimleri	2018 Genel Seçimleri	2019 Yerel Seçimleri
CHP	% 21,11	% 15,11	% 19,10
AKP	% 51,97	% 51,44	% 52,66
MHP	% 13,56	% 12,67	% 1,46
İYİ PARTİ	-	% 6,78	% 12,34
SP	% 3,02	% 1,2	% 1,93
BDP	% 6,33	-	-
HDP	-	% 11,88	% 3,13

GAZİANTEP İLİMİZİN DERTLERİ

- Geçici koruma altındaki Suriyeli nüfusun artmasıyla artan DAES tehdidini
- Sığınmacıların **ucuz işgücü** olarak çalıştırılması
- **62.195 kayıtlı işsiz**
- **İşsizlik ödeneğine** başvuran **38.673** kişi
- Gaziantep Organize Sanayi Bölgesinde üretimin **yüzde 50** daralması
- Nikahsız evliliklerin yaygınlaşması
- **Kız çocuğu evliliklerinin** çok yaygın olması
- **Doğum yapan çocuk** sayısında **3.** sırada yer alması
- **Uyuşturucu suçları** bakımından **9.** sırada yer alması
- Cezaevine giren hükümlü bakımından **9.** sırada yer alması
- **Suçta sürüklenen çocuk** bakımından **5.** sırada yer alması
- Çarpık kentleşme, yeşil alanların imara açılması, çevre ve hava kirliliği
- Büyükşehir Belediyesi’nin kent içinde sola dönüşü yasaklaması nedeniyle oluşan trafik yoğunluğu
- Nizip-Birecik karayolu ile Nurdağı Aslanlıbeli ve Sakçagözü yokuşu arasının duble yol yapılmayışı
- Ev ve iş yeri kiralarının fahiş oranda artması
- Yüksek elektrik maliyeti nedeniyle yaşanan sulama sorunu
- Karkamış ve Nizip’te yaşanan tarımsal sulama sorunu
- Artan girdi maliyetleri nedeniyle tarım ve hayvancılığın bitmesi
- Güneydoğu Birlik’in kapatılması
- Buğday taban fiyatı
- Antep fıstığının stokçuların tekelinde olması

GİRESUN



● CHP ● AK Parti ● MHP ● Saadet Partisi



	2014 Yerel Seçimleri	2018 Genel Seçimleri	2019 Yerel Seçimleri
CHP	% 23,13	% 17,77	% 23,10
AKP	% 50,18	% 53,57	% 45,86
MHP	% 19,13	% 10,90	% 19,20
İYİ PARTİ	-	% 14,38	% 7,95
SP	% 3,47	% 1,3	% 2,18
HDP	% 0,41	% 1,54	% 0,05

GİRESUN İLİMİZİN DERTLERİ

- Tamamlanan 94 HES ve yapımına devam edilen yenileri nedeniyle doğanın tahrip edilmesi
- SEKA Aksu Fabrikası’nın özelleştirilmesi
- FİSKOBİRLİK tesislerinin kapanması
- **14.501 kayıtlı işsiz**
- **İşsizlik ödeneğine** başvuran **6.425** kişi
- Yoğun göç veren ilk beş il içinde yer alması
- Engbeli arazi yapısı, dağınık kırsal yerleşim
- Elektrik iletim ve dağıtım hatlarının yenilenmemesi
- Doğalgaz bağlantısının yapılmaması
- Karadeniz Sahil Yolu’nun doğayı tahrip etmesi
- Torul-Tirebolu-Trabzon Demiryolu Projesi’nin iptal edilmesi
- Güney çevreyolunun yapılmaması
- Görele-Çanakçı, Dereli, Batlama, Güce-Kovanlık-Aydındere yollarının tamamlanmaması
- Çevre ilçelerin ulaşım zorluğu nedeniyle ekonomik ve sosyal açıdan gelişememesi
- Kırsal üretimin fındığa bağımlı olması
- Fındık fiyatlarının düşük olması
- Devlet teşvikinden en az faydalanan illerin başında gelmesi
- KOBİ ve hizmet sektörünün yeterince desteklenmemesi
- Uzman doktor sayısının yetersiz olması
- Üniversiteye ait Araştırma-Uygulama Hastanesinin olmayışı
- Öğrenci yurtlarının yetersizliği

GÜMÜŞHANE



● AK Parti ● MHP

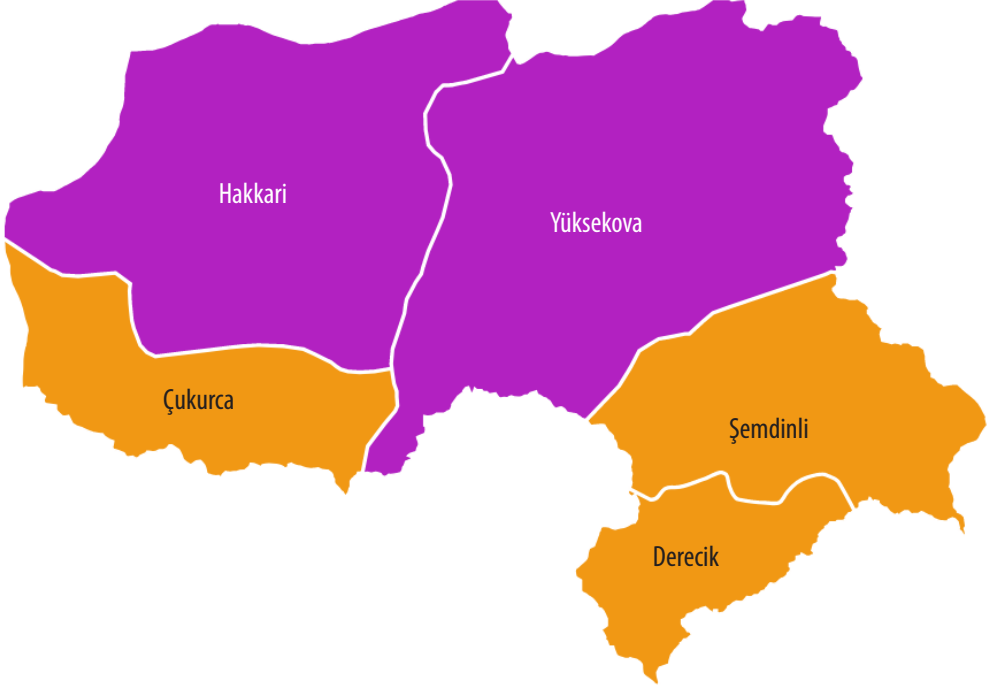


	2014 Yerel Seçimleri	2018 Genel Seçimleri	2019 Yerel Seçimleri
CHP	% 5,87	% 7,45	% 6,75
AKP	% 54,70	% 56,86	% 44,79
MHP	% 30	% 20,56	% 33,67
İYİ PARTİ	-	% 11,34	% 7,39
SP	% 6,88	% 2	% 1,59
BDP	% 1,84	-	-
HDP	-	% 1,32	-


GÜMÜŞHANE İLİMİZİN DERTLERİ

- Vahşi maden işletmeciliğinden kaynaklı ağır metal ve siyanür zehirlenmeleri
- Ağır metal ve siyanür bağlı su hava ve toprak kirliliği
- Yoğun göç veren ilk beş il içinde yer alması
- **3.883 kayıtlı işsiz**
- **İşsizlik ödeneği**ne başvuran **2.723** kişi
- Gelir dağılımındaki adaletsizlik
- Terör ve asayiş tehdidi
- Taşımali eğitim nedeniyle köylerin boşalması
- Belediye hizmetlerindeki yetersizlik ve aşırı borçlanma
- Çarpık yapılaşma ve kişiye özgü imar uygulamaları
- Şehir içi ulaşımın yetersiz olması
- Çöp toplama alanının çevreyi kirletmesi
- Şehir içi alt yapı sorunu
- Yağmur suları nedeniyle meydana gelen seller
- Sosyal yardımların dağıtımındaki partizanlık
- Alevi köylerine hizmet götürülmesinde negatif ayrımcılık
- En az hasta yatağına sahip 4. il olması
- Doktor sayısı bakımından Türkiye’de son sıralarda yer alması
- Yeni yapılan Devlet Hastanesi’nde meydana gelen çatlaklar
- Hayvancılık maliyetlerinin yüksek olması
- Besicilerin kredi borçlarını ödeyememesi
- Maden işletmeciliğinin sonucu olarak tarımsal ürünlerinin alıcı bulamaması

HAKKARİ



● AK Parti ● HDP



	2014 Yerel Seçimleri	2018 Genel Seçimleri	2019 Yerel Seçimleri
CHP	% 0,59	% 3,46	% 4,59
AKP	% 24,58	% 20,07	% 36,19
MHP	% 0,51	% 3,70	-
İYİ PARTİ	-	% 1,31	% 0,48
SP	% 0,93	% 0,5	% 0,58
BDP	% 69,27	-	-
HDP	-	% 70,17	% 54,16

HAKKARİ İLİMİZİN DERTLERİ

- Terör ve asayiş sorunu
- Yayla ve meralara çıkma yasakları
- Derecik Sınır Kapısı’nın henüz devreye girmemiş olması
- Organize Sanayi Bölgesi’nin olmayışı
- **27.543** kayıtlı işsiz
- **İşsizlik ödeneği**ne başvuran **2.285** kişi
- Altyapı ve üstyapı sorunları
- İçme suyunun yetersiz oluşu
- Doğalgaz altyapısının bitirilmemesi
- İl genelindeki doktor sayısının yetersiz olması
- En az hasta yatağına sahip **9.** il olması
- Yüksek elektrik maliyetinden kaynaklı tarımsal sulama sorunu
- Tarım ve hayvancılığın teşvik edilmemesi
- Öğretmen sayısının yetersiz olması
- Eğitim seviyesinin en düşük olduğu il olması

HATAY



● CHP ● AK Parti ● MHP

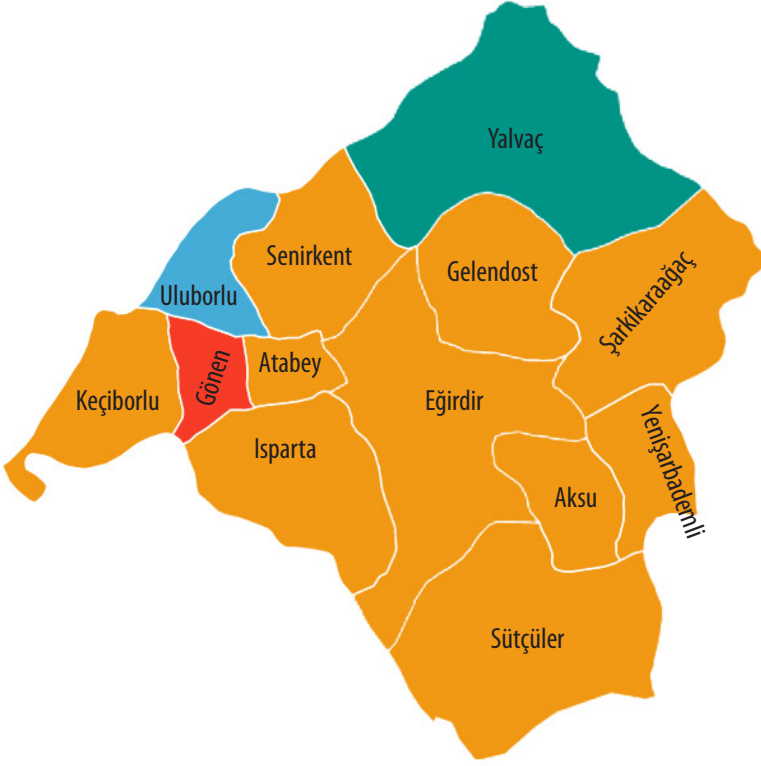


	2014 Yerel Seçimleri	2018 Genel Seçimleri	2019 Yerel Seçimleri
CHP	% 35,29	% 30,58	% 37,64
AKP	% 38,47	% 36,20	% 37,28
MHP	% 19,20	% 14,44	% 5,64
İYİ PARTİ	-	% 6,53	% 8,44
SP	% 1,62	% 0,9	% 2,43
HDP	% 1,64	% 11,02	% 1,13

HATAY İLİMİZİN DERTLERİ

- Geçici koruma altındaki Suriyelilerin yoğun olduğu **3.** il
- **31.147** kayıtlı işsiz ve **İşsizlik ödeneği**ne başvuran **16.156** kişi
- **Kız çocuğu evliliklerinde 4.** sırada yer alması
- **Doğum yapan çocuk** sayısında **8.** sırada yer alması
- Bozulan sosyolojik yapı nedeniyle uyuşturucu suçlarının artması
- **Suçta sürüklenen çocuk** sayısı bakımından **8.** sırada yer alması
- Suriye krizi nedeniyle ihracatın gerilemesi
- Cilvegözü ve Yayladağı Sınır Kapısı’nın kapalı oluşu
- TIR filolarının ihracat azlığından dolayı atıl durumda olması
- Hatay ekonomisine büyük katkı sağlayan Bavul ticaretinin bitmesi
- 5. Teşvik Bölgesi kapsamına alınmayışı ve OSB’lerin yetersiz kalması
- Yatırıma uygun yeni arazi tahsisi yapılmaması
- Uzman doktor, Aile Hekimi ve hastane yatak kapasitesi eksikliği
- Defne, Arsuz, Erzin, Payas ve Belen’e Devlet Hastanesi yapılmayışı
- Arsuz - Samandağ Yolu ve Hassa Tüneli Projesi’nin belirsizliği
- Enerji arzında yaşanan kesintiler
- Hatay Havalimanının mevcut sorunları
- Kum ve taş ocaklarının yarattığı tahribat
- Yüksek elektrik maliyetinden kaynaklı tarımsal sulama sorunu
- Reyhanlı Barajının hizmete alınmaması
- Kültür, inanç ve yayla turizmine destek verilmemesi
- Hatay Kültür Varlıklarını Koruma Bölge Müdürlüğü’nün aktif olmaması
- Tütün üretiminin durdurulması, narenciye ve pamuk üreticisinin zarar etmesi
- Orman yangın yollarının yetersiz oluşu
- Tarım alanları sular altında kalan çiftçinin zararının karşılanmaması

ISPARTA



● CHP ● AK Parti ● MHP ● İyi Parti

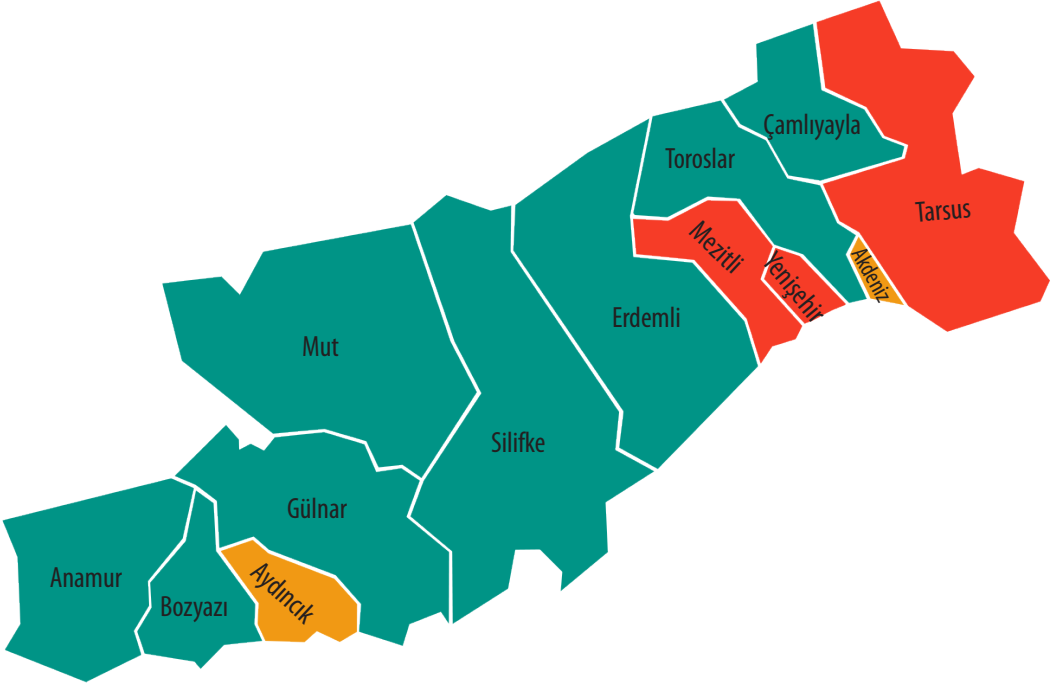


	2014 Yerel Seçimleri	2018 Genel Seçimleri	2019 Yerel Seçimleri
CHP	% 14,77	% 16,51	% 10,31
AKP	% 42,19	% 47,79	% 41,80
MHP	% 33,16	% 13,11	% 24,31
İYİ PARTİ	-	% 18,39	% 20,18
SP	% 2,84	% 1,5	% 1,37
HDP	% 0,29	% 2,12	-

ISPARTA İLİMİZİN DERTLERİ

- **15.256** kayıtlı işsiz
- **İşsizlik ödeneği**ne başvuran **6.351** kişi
- Teşvik programından yararlanamaması
- Dereboğazı yolunun iyileştirilmemesi
- Demiryolu yatırımlarının aksatılması
- Su kaynaklarını tüketen HES’ler
- Şehir genelinde hissedilen kötü koku
- OSB’nin yetersiz denetlenmesi
- Su arıtma tesislerinin yetersizliği
- Şehir içi trafiğin yoğun olması ve otopark yetersizliği
- Hafif Raylı Sistemin yapım maliyetinin yüksek olması
- Şehir Hastanesi’nin Sanayi Sitesiyle iç içe olması
- Şehir Hastanesi’nin eksik personel ve yetersiz cihazlarla çalıştırılması
- 2B arazileri
- Sulama kooperatiflerinin sorunları
- İl genelinde yaşanan yurt sorunu
- Tarımsal girdilerin çiftçileri iflasın eşiğine getirmesi

MERSİN



● CHP ● AK Parti ● MHP



	2014 Yerel Seçimleri	2018 Genel Seçimleri	2019 Yerel Seçimleri
CHP	% 28,33	% 26,76	% 37,48
AKP	% 26,62	% 28,64	% 8,51
MHP	% 31,08	% 12,76	% 30,51
İYİ PARTİ	-	% 13,56	% 11,10
SP	% 0,84	% 0,7	% 0,68
BDP	% 10,90	-	-
HDP	-	% 16,94	% 6,28

MERSİN İLİMİZİN DERTLERİ

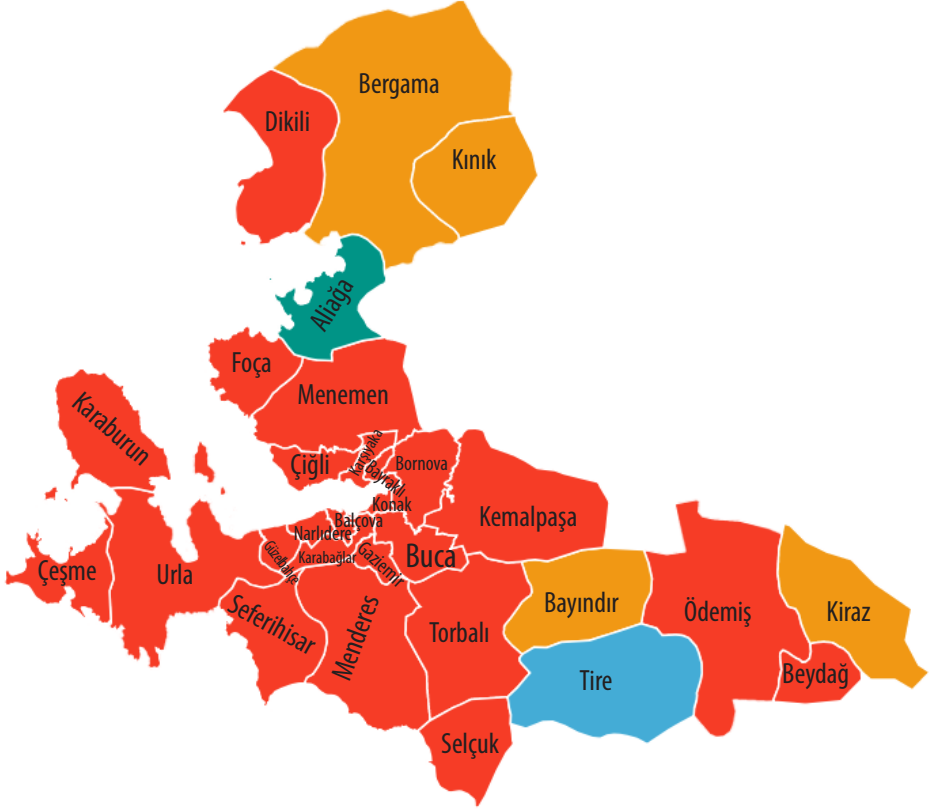
- Nükleer santral inşaatı
- **Kayıtlı 64.540 işsiz**
- **İşsizlik ödeneğine** başvuran **29.590** kişi
- Geçici koruma altındaki Suriyelilerin yoğun olduğu **6.** il
- **Suçta sürüklenen çocuk** sayısı bakımından **9.** sırada olması
- **Uyuşturucu suçları** bakımından **7.** sırada olması
- **Cezaevine** giren hükümlü sayısı bakımından **7.** sırada olması
- **İş kazası ölümlerinde 10.** sırada yer alması
- **İntihar** sonucu **ölümlerde 9.** sırada yer alması
- Plansız yapılaşma
- Ulaşım ve yol yapımında yaşanan sorunlar
- İçme suyu alt yapısının yetersiz olması
- Alt yapı sorunu
- Taşucu’na yapılacak tersanede asbestli gemi söküm işlerinin yapılması
- Sahil şeridindeki balık çiftliklerinin çevreye verdiği zarar
- Verimli toprakların madencilik faaliyetlerine açılması
- Taşocaklarının yarattığı doğa tahribatı
- Akdeniz Meyve Sineği ile mücadelenin yetersiz olması

İSTANBUL İLİMİZİN DERTLERİ

- **363.189** kayıtlı işsizle Türkiye’de **ilk sırada** olması
- **İşsizlik ödeneği**ne başvuru yapan **426.779** kişi olması
- Geçici koruma altındaki Suriyelilerin en yoğun yaşadığı il
- **Kız çocuğu evliliklerinde 2.** sırada yer alması
- **Doğum yapan çocuk** sayısında **2.** sırada yer alması
- **Uyuşturucu suçları** bakımından **1.** sırada yer alması
- Terör, asayiş, güvenlik sorunu
- **Cezaevine** giren hükümlü sayısı bakımından **1.** sırada olması
- **İntihar** sonucu ölümlerde **ilk sırada** yer alması
- **İş kazaları** bakımından **1.** sırada yer alması
- **İş kazası ölümlerinde 1.** sırada yer alması
- Aşırı nüfus yoğunluğu
- Trafik yoğunluğuna bağlı ulaşım sorunları
- Toplu taşımanın yetersizliği
- Yüksek kiralar ve hayat pahalılığı
- Çevre ve yeşil alan tahribatı
- Depreme dayanıksız binalar
- Kentsel dönüşümün yarattığı sosyolojik tahribat
- Plansız imar, düzensiz kentleşme
- Gürültü kirliliği
- 2B arazileri ve Kuzey Ormanlarının tahrip edilmesi
- Tarihi doku ve kültürel zenginliklerin korunmaması
- Hava kirliliği



İZMİR



● CHP ● AK Parti ● MHP ● İyi Parti



	2014 Yerel Seçimleri	2018 Genel Seçimleri	2019 Yerel Seçimleri
CHP	% 45,87	% 41,30	% 52,65
AKP	% 32,32	% 28,70	% 35,93
MHP	% 12,68	% 6,29	% 2,28
İYİ PARTİ	-	% 10,88	% 1,89
SP	% 0,75	% 0,8	% 1,38
HDP	% 3,79	% 11,49	% 2,51

İZMİR İLİMİZİN DERTLERİ

- Geçici koruma altındaki Suriyelilerin yoğun olduğu **8.** il
- **Kayıtlı 120.720 işsiz**
- **İşsizlik ödeneğine** başvuru yapan **103.353** kişi
- **İş kazalarında 2.** sırada yer alması
- **İş kazası ölümlerinde 4.** sırada yer alması
- Göç alması nedeniyle kız çocuğu evliliklerinde yaşanan artış
- Suça sürüklenen çocuklar bakımından **2.** sırada yer alması
- **Doğum yapan çocuk** sayısında **10.** sırada yer alması
- Göç nedeniyle suç oranının artması
- **Uyuşturucu suçlarında 2.** sırada yer alması
- Cezaevine giren hükümlü sayısı bakımından **2.** sırada olması
- İntihar sonucu ölümlerde yaşanan artış
- TOKİ desteğinin az olması



KARS



● CHP ● AK Parti ● MHP ● HDP



	2014 Yerel Seçimleri	2018 Genel Seçimleri	2019 Yerel Seçimleri
CHP	% 13,61	% 14,33	% 15,32
AKP	% 31,87	% 37,91	% 30,89
MHP	% 18,12	% 7,23	% 18,27
İYİ PARTİ	-	% 7,36	% 3,47
SP	% 1,42	% 0,7	% 0,95
BDP	% 25,21	-	-
HDP	-	% 31,90	% 26,18

KARS İLİMİZİN DERTLERİ

- En çok göç veren ilk 10 il içinde yer alması
- **8.471 kayıtlı işsiz**
- İşsizlik ödeneğine başvuran **4.318** kişi
- Çocuk gelinlerin yaygın olması
- Terör ve asayiş tehdidi
- Taşımali eğitimden kaynaklı aksaklıklar
- Arazi tapulaştırma çalışmalarının tamamlanmaması
- Tarım arazilerinin yeterince sulanamaması
- Gölet alanları ve sulama barajının yetersiz oluşu
- Çiftçi kredi borçlarının yüksek olması
- Uzman doktor sayısının yetersiz olması
- İl genelinde okul tuvaletlerinin dışarıda olması
- Organize Sanayi Bölgesinin altyapı ve üstyapı sorunları
- İl genelinde altyapı ve asfalt yol sorunu
- Şehir içi trafik sorunu
- Otogarın eski ve yetersiz oluşu
- Otopark sorunu
- Çarpık kentleşme
- Çevre ilçe ve köylerden getirilen sokak canlılarının şehir merkezine bırakılması
- Kars Çayı’nda yaşanan kirlilik
- Modern şehir stadyumunun olmayışı



KASTAMONU



● CHP ● AK Parti ● MHP

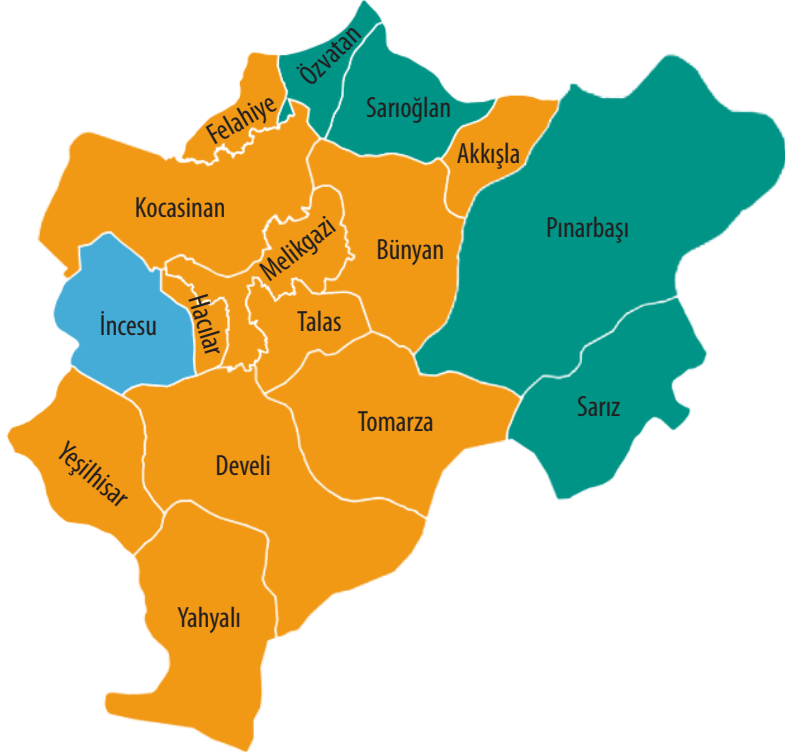


	2014 Yerel Seçimleri	2018 Genel Seçimleri	2019 Yerel Seçimleri
CHP	% 10,38	% 15,55	% 13,33
AKP	% 52,07	% 52,23	% 43,56
MHP	% 32	% 20,08	% 34,49
İYİ PARTİ	-	% 9,32	% 5,90
SP	% 1,34	% 0,9	% 0,78
HDP	-	% 1,13	-

KASTAMONU İLİMİZİN DERTLERİ

- **Şeker Fabrikası’nın, Küre Eti Bakır’ın, Taşköprü SEKA Fabrikası’nın ve İnebolu Limanı’nın özelleştirilmesi**
- **10.183 kayıtlı işsiz**
- **İşsizlik ödeneğine** başvuran **6.451** kişi
- Göç nedeniyle genç nüfusun azalması
- Çiftçilikle uğraşan nüfusun azalması
- Banka ve kooperatiflere borçlu olan çiftçi sayısında artış
- Artan maliyetler nedeniyle hayvancılığın gerilemesi
- Kentin tarihi yapısına uygun imar planının olmaması
- Gazi Stadyumunun kapasitesinin yetersiz olması
- Küre ve Şenpazar ilçelerinde spor salonu olmayışı
- Mahalli İdareler Kongre Eğitim Merkezi’nin atıl oluşu
- Toplum Yararına Programa başvuranlar arasında ayrımcılık yapılması
- Çöp arıtım sorunu ve çevre kirliliği
- Dağınık yerleşim nedeniyle sağlık hizmetlerine erişim sorunu
- Hastane yetersizliği
- Uzman doktor sayısının yetersiz oluşu
- Maden ocaklarının yarattığı doğa tahribatı
- Özelleştirmeler sonucu düşük maaşlarla çalıştırılan maden işçilerinin geçim sorunu
- Karayollarından kadro alamayan taşeron işçiler
- Okul binalarının depreme dayanıklı olmayışı
- Öğretmen açığı
- Taşımali eğitimin yaygınlaşması
- Açık Liseye geçen öğrenci sayısındaki artış

KAYSERİ



● AK Parti ● MHP ● İyi Parti



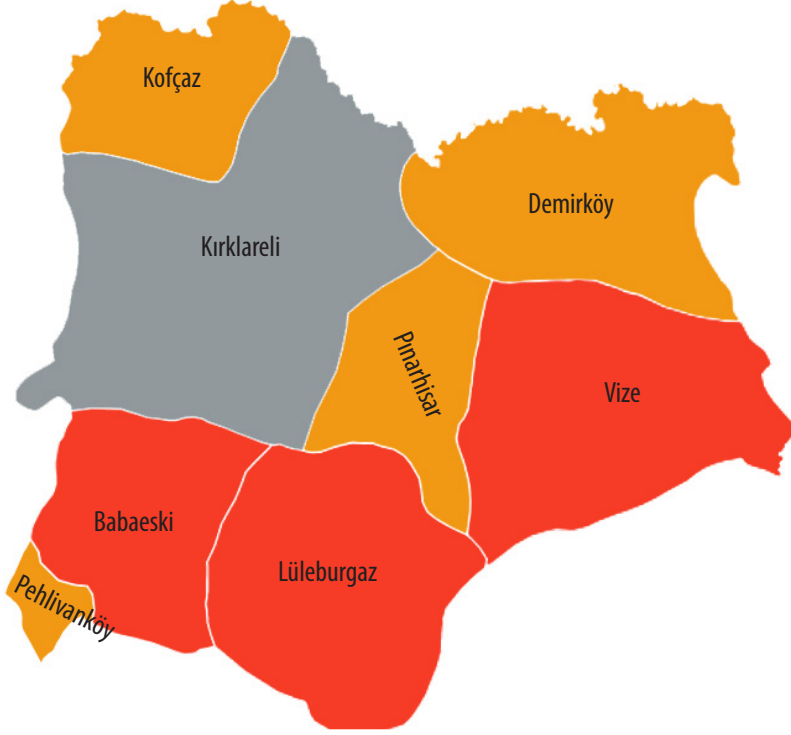
	2014 Yerel Seçimleri	2018 Genel Seçimleri	2019 Yerel Seçimleri
CHP	% 9,70	% 12,37	% 11,57
AKP	% 55,48	% 50,63	% 58,02
MHP	% 28,61	% 21,48	% 2,34
İYİ PARTİ	-	% 11,01	% 16,51
SP	% 2,37	% 1,7	% 3,96
HDP	% 0,29	% 2,37	% 0,27

KAYSERİ İLİMİZİN DERTLERİ

- 46.702 kayıtlı işsiz
- İşsizlik ödeneğine başvuran 30.445 kişi
- Geçici koruma altındaki Suriyeli nüfusun yoğun olması
- İş kazaları bakımından 9. sırada yer alması
- Kız çocuğu evliliklerinde 13. sırada olması
- Doğum yapan çocuk sayısında 18. sırada olması
- Uyuşturucu suçları bakımından 13. sırada yer alması
- Cezaevine giren hükümlü sayısı bakımında 11. sırada olması
- Suça sürüklenen çocuk sayısı bakımından 10. sırada olması
- İntihar sonucu ölümlerde 8. sırada yer alması
- Kent merkezi ve ilçeler arasındaki gelişmişlik farkı
- İlçelerden merkeze göç verilmesi
- Kişi başına düşen kamu yatırımlarında son sıralarda olması
- Protestolu senet, karşılıksız çek ve takipteki kredi sayısı
- Hava kirliliği ve çarpık kentleşme
- Şehir içi alt yapı sorunu
- Şehir içi ulaşımda yaşanan aksaklıklar, trafiğinin yoğun ve sıkışık olması
- Yüksek elektrik maliyetinden kaynaklı tarımsal sulama sorunu
- Havalimanının yetersiz oluşu, Hızlı Tren güzergahında olmayışı
- Devlet hastanesinin, şehir hastanesine dönüştürülmesi
- Kültür ve sanat merkezlerinin yetersiz oluşu
- Hayvancılık ve tarım sektörünün küçülmesi



KIRKLARELİ



● CHP ● AK Parti ● Bağımsız

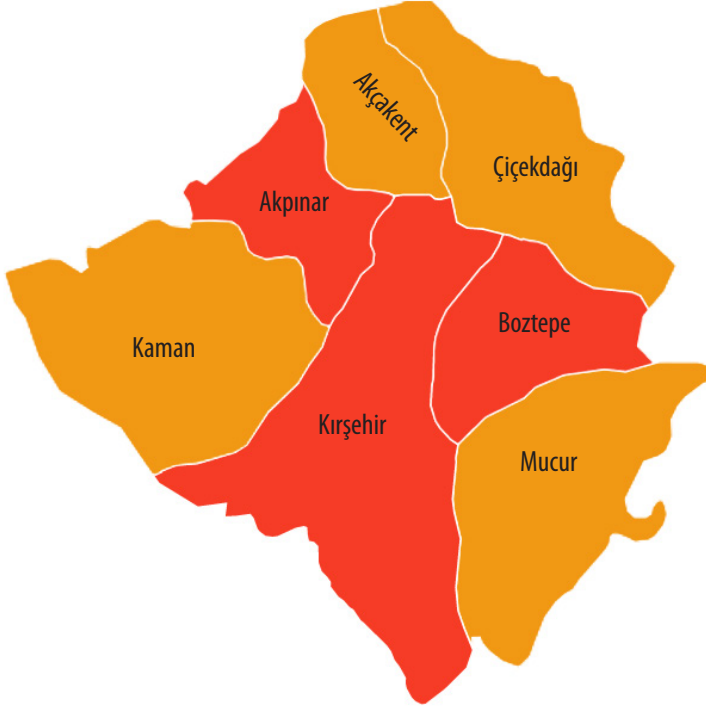


	2014 Yerel Seçimleri	2018 Genel Seçimleri	2019 Yerel Seçimleri
CHP	% 45,18	% 47,49	% 49,65
AKP	% 25,55	% 26,88	% 24,40
MHP	% 23,48	% 4,87	% 12,06
İYİ PARTİ	-	% 16,32	% 9,38
SP	% 0,44	% 0,6	% 0,71
HDP	% 0,66	% 3,4	% 0,82

KIRKLARELİ İLİMİZİN DERTLERİ

- Şeker Fabrikası’nın özelleştirilmesi
- **11.206** kayıtlı işsiz
- **İşsizlik ödeneğine** başvuran **7.304** kişi
- Kanser oranının yüksek olması
- Gelir düzeyi en düşük iller arasında olması
- İlçeler arasında gelir farklılıkları olması
- İktidarın seçmen yerleştirmek için uyguladığı göç politikası
- Dereköy Gümrük Kapısı’nın TIR trafiğine açılmaması
- Ergene Nehri ve etrafında yaşanan kirlilik
- Taş ocakları nedeniyle içme suyunun kirlenmesi
- İnece Beldesi’nde yapımı planlanan Entegre Termik Santral
- Istranca Ormanlarına yapılacak yeni Rüzgâr Enerjisi Santralleri
- Teşvik Kanunu’nda 2. bölgede yer alması
- Tarımsal destek ve teşviklerin sorunlu olması
- Bitkisel ve hayvansal üretim yapan işletmelerin alt yapı eksiklikleri
- Tarıma dayalı sanayinin gelişmemesi
- Tarımsal ürünlerin pazarlanmasında yaşanan mali ve teknik sorunlar
- Kapalı devre sulama sistemine geçilmemesi
- Arazi tapulaştırma çalışmalarının tamamlanmayışı
- Uzman doktor ve teçhizat yetersizliği

KIRŞEHİR



● CHP ● AK Parti

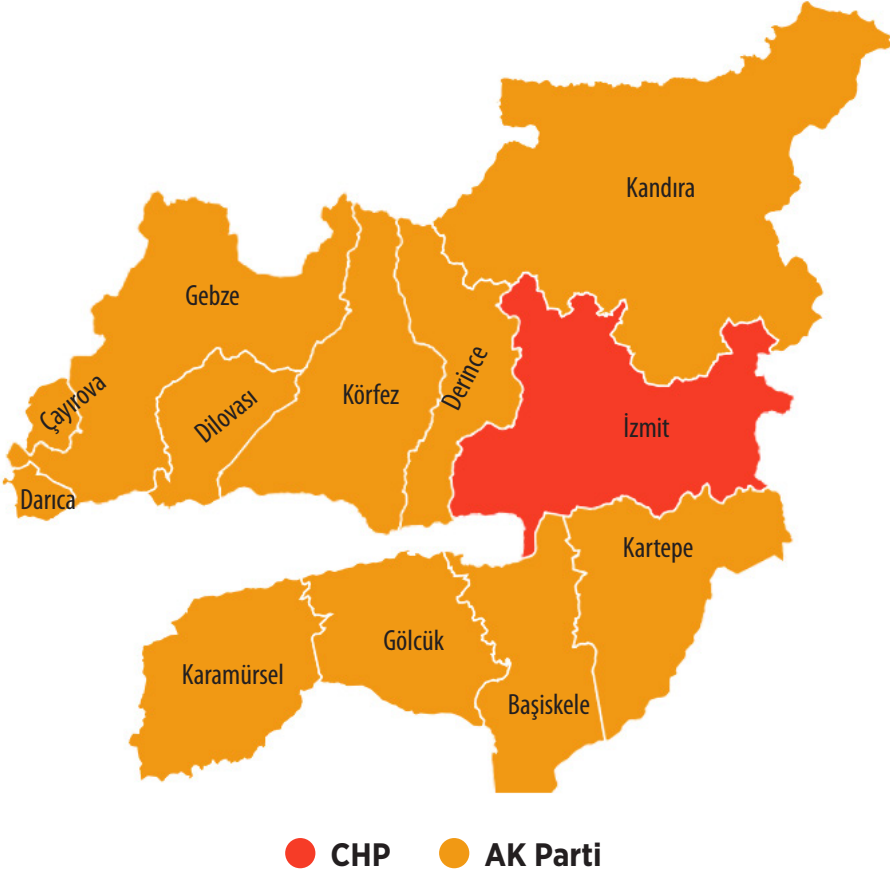


	2014 Yerel Seçimleri	2018 Genel Seçimleri	2019 Yerel Seçimleri
CHP	% 22	% 25,56	% 27,64
AKP	% 40,04	% 41,23	% 39,40
MHP	% 30,31	% 16,9	% 23,69
İYİ PARTİ	-	% 10,13	% 6,13
SP	% 3,54	% 1	% 0,95
HDP	% 2,08	% 4,7	% 0,93

KIRŞEHİR İLİMİZİN DERTLERİ

- Şeker Fabrikası’nın özelleştirilmesi
- **7.401** kayıtlı işsiz
- **İşsizlik ödeneği**ne başvuran **2.949** kişi
- Hastane ve doktor sayısının yetersiz olması
- Valilik, Öğretmenevi, Kadın Doğum ve Çocuk Hastanesi inşaatlarının durması
- Havaalanı yolunun tamamlanmamış olmaması
- Biyogaz tesisinin bitirilmemesi
- Kuş cenneti Seyfe Gölü’nün kurumaya yüz tutması
- IPARD Kırsal Kalkınma Hibe Destekleri Programı dışında bırakılması
- 25 km’lik çevreyolunun yapımına başlanmamış olması
- Çiçekdağı ve Boztepe yolunun kötü ve yetersiz olması
- Besi çiftliklerinin destek alamaması
- Et ve Süt Kurumu’nun kesimhane açmaması
- Organize Sanayi Bölgesi’nin altyapı sorunları ve destek alamaması
- İşyeri yetersizliğinden dolayı dükkân kiralılarının yükselmesi
- Ekonomik kriz yüzünden küçük esnafın işyerlerini kapatması
- MEDAŞ özelleştirmesinden sonra yaşanan elektrik sorunları
- Toprak Mahsulleri Ofisi’nin fiyat belirleme politikası
- Üreticinin kuraklık, don, dolu ve sel baskınları yüzünden zarar görmesi
- Spor yatırımlarının yetersizliği

KOCAELİ



	2014 Yerel Seçimleri	2018 Genel Seçimleri	2019 Yerel Seçimleri
CHP	% 27,89	% 20,10	% 30,34
AKP	% 46,81	% 48,29	% 51,97
MHP	% 12,81	% 11,36	-
İYİ PARTİ	-	% 10,31	% 5,85
SP	% 8,10	% 2,2	% 7,47
HDP	% 2,37	% 7,37	% 0,61

KOCAELİ İLİMİZİN DERTLERİ

- **56.095** kayıtlı işsiz
- **İşsizlik ödeneği**ne başvuran **52.369** kişi
- Geçici koruma altındaki Suriyeli nüfusun yoğun olması
- **Doğum yapan çocuk** sayısı bakımından **20.** sırada yer alması
- **Cezaevine giren hükümlü** sayısı bakımından **15.** sırada olması
- **Uyuşturucu suçları** sayısı bakımından **12.** sırada olması
- **Suçta sürüklenen çocuk** sayısı bakımından **22.** sırada olması
- En çok göç alan ilk 10 il içinde yer alması
- **İş kazaları** bakımından **5.** sırada yer alması
- **İş kazası ölümlerinde 7.** sırada yer alması
- Kentsel dönüşümün ranta dayalı olması
- Afet riski taşıyan alanlarda kentsel dönüşüm eksikliği
- Şehir trafiğinin yoğun olması
- Ulaşım ve toplu taşımada yaşanan sorunlar
- Mahalleye dönüştürülen köy yollarının bozuk olması
- Çevreyolunun şehir içi yolu ile paralel olması
- Gürültü kirliliği
- Fabrika atıklarının denize dökülmesi
- Solaklar Bölgesindeki çöp depolama alanının dolması
- Dilovası’ndaki OSB’lerin yönetmeliğe uygun olmayışı
- Atık denetiminin yetersiz olması
- Dilovası’nda yaşanan kirlilik
- Liman dolguları nedeniyle körfezin özelliğini kaybetmesi
- Kanser ve KOAH vakalarında görülen artış
- Kültürel mirasın deprem ve yapılaşma tehdidi altında oluşu



KONYA İLİMİZİN DERTLERİ

- **Şeker Fabrikası**’nın özelleştirilmesi
- Tarım arazilerinde yaşanan sulama sorunu
- Geçici koruma altındaki Suriyelilerin en yoğun olduğu **10.** il
- **Kayıtlı işsizler** bakımından **10.** sırada olması
- **İşsizlik ödeneği**ne başvuran **34.721** kişi
- **Cezaevine giren hükümlü** sayısı bakımından **8.** sırada olması
- **Uyuşturucu** suçları bakımından **11.** sırada yer alması
- **Suçta sürüklenen çocuk** sayısı bakımından **18.** sırada olması
- **Kız çocuğu evliliklerinde 7.** sırada yer alması
- **Doğum yapan çocuk** sayısı bakımından **12.** sırada olması
- **İş kazası ölümlerinde 9.** sırada yer alması
- **İntihar** sonucu **ölümlerde 7.** sırada yer alması
- Şehir içi trafiğin yoğun olması
- Otopark alanlarının yetersiz olması
- Hava kirliliği
- Köylerde kanalizasyon sisteminin yetersiz olması
- Şehir merkezindeki alt yapı sorunları
- Köylerdeki içme suyunun yetersiz olması
- Yüksek maliyetler nedeniyle besiciliğin bitmesi
- Hububat ürünlerini depolama sıkıntısı

KÜTAHYA



● AK Parti ● MHP

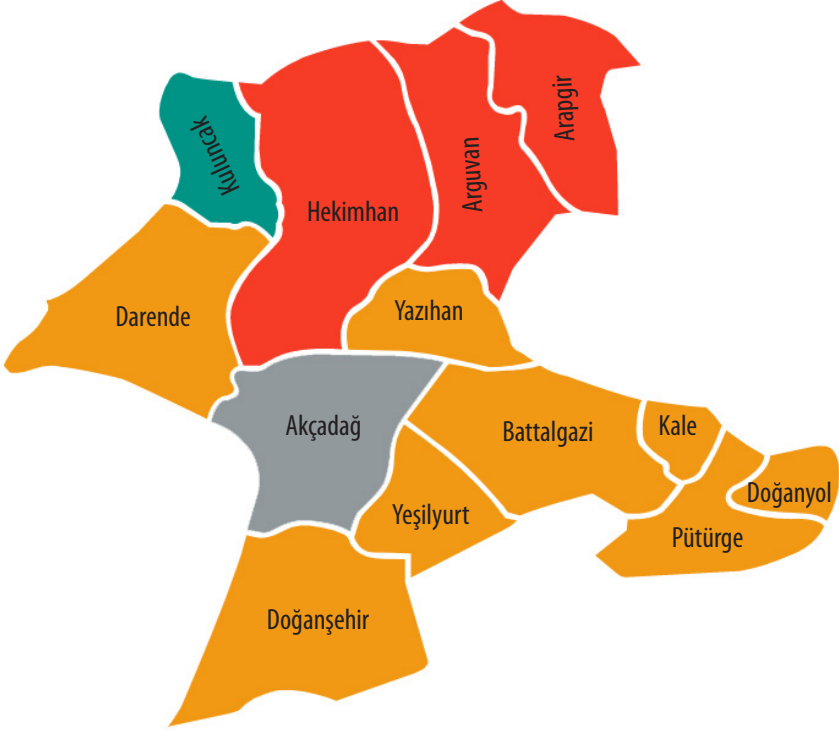


	2014 Yerel Seçimleri	2018 Genel Seçimleri	2019 Yerel Seçimleri
CHP	% 6,32	% 12,4	% 14
AKP	% 53,63	% 54,03	% 44,32
MHP	% 29,56	% 18,47	% 25,66
İYİ PARTİ	-	% 10,73	% 7,66
SP	% 6,32	% 1,8	% 5,41
HDP	-	% 1,2	-

KÜTAHYA İLİMİZİN DERTLERİ

- Eti Gümüş başta olmak üzere, Manyezit İşletmeleri (KÜMAŞ), Seyitömer Linyit İşletmesi, Kütahya Azot Fabrikası gibi birçok işletmenin özelleştirilmesi
- **17.926** kayıtlı işsiz
- **İşsizlik ödeneğine** başvuran **10.154** kişi
- Geçici koruma altındaki Suriyeli nüfusun yoğun olması
- Yetersiz kamu yatırımları
- Bor rezervinin verimli kullanılmaması
- Seramik ve çini ürünlerine uygulanan KDV’nin sektörü daraltması
- Kültürel ve tarihi yapının korunmaması
- Özel Ekonomik Bölge oluşturulmaması
- Zafer Havalimanı’nın atıl olması
- Kütahya OSB’nin sorunları
- İşsizlik nedeniyle nüfusun göç etmesi
- Hastane ve uzman doktor eksikliği nedeniyle hastaların çevre illere gitmesi
- Siyanürle altın ayrıştırma
- Seyitömer ve Tunçbilek Termik Santralleri’nin yarattığı kirlilik
- Porsuk Barajı ve Simav Çayı’nın kirli olması
- Murat Dağı’nda yaygınlaşan altın madenciliği
- Etigümüş Fabrikası’na ait atık barajının sebep olduğu kirlilik
- Emet Borik Asit Tesisine karayolu ile asit taşınması
- Seramik ve Çini fabrikalarının doğalgaz borçları
- Uyuşturucuya bağlı suçlarda artış
- İlçeler arası karayolu bağlantısının yetersiz oluşu

MALATYA



● CHP ● AK Parti ● MHP ● Bağımsız



	2014 Yerel Seçimleri	2018 Genel Seçimleri	2019 Yerel Seçimleri
CHP	% 19,04	% 16,63	% 16,96
AKP	% 60,46	% 53,26	% 59,55
MHP	% 9,49	% 16,17	% 2,33
İYİ PARTİ	-	% 4,25	% 8,85
SP	% 6,55	% 1,51	% 4,43
HDP	% 1,85	% 6,7	% 1,02

MALATYA İLİMİZİN DERTLERİ

- **32.530** kayıtlı işsiz
- **İşsizlik ödeneği**ne başvuran **12.027** kişi
- Geçici koruma altındaki Suriyeli nüfusun yoğun olması
- **Uyuşturucu suçları** bakımından **24.** sırada olması
- İç göç
- Verimli tarım arazilerinin taş ocakları nedeniyle azalması
- Kuzey Çevreyolu nedeniyle yapılaşmaya açılan tarım arazileri
- Yeşil alanların hızla betonlaşması
- Trafik master planı olmayışı
- Tasarruf tedbirleri nedeniyle DSI’nin gölet projelerini durdurması
- Yoncalı Barajı’nın devreye girmemesi
- İçme suyu planlamasının eksik olması ve yaşanan kirlilik
- **Kaptaj**’dan çıkan su miktarının düşmesi
- Sulama kanallarının bakımsız ve onarılmaya muhtaç olması
- Küçük ve büyükbaş hayvan besiciliğinin teşvik edilmemesi
- Kayısı üretiminde pazar ve tanıtım eksikliği
- Tarımsal kalkınmada teşvik yetersizliği
- Yüksek elektrik maliyetinden kaynaklı tarımsal sulama sorunu
- Öğretmen yetersizliği
- Doktor yetersizliği

MANİSA



● CHP ● AK Parti ● MHP



	2014 Yerel Seçimleri	2018 Genel Seçimleri	2019 Yerel Seçimleri
CHP	% 21,73	% 26,43	% 27,12
AKP	% 37,55	% 40,2	% 28,61
MHP	% 35,32	% 11,36	% 18,34
İYİ PARTİ	-	% 13,76	% 15,21
SP	% 1,04	% 0,93	% 1,06
HDP	% 2,40	% 6,69	% 2,23

MANİSA İLİMİZİN DERTLERİ

- **Jeotermal Enerji Santralleri**
- **40.103** kayıtlı işsiz
- **İşsizlik ödeneğine** başvuran **26.919** kişi
- **Cezaevine giren hükümlü** sayısı bakımından **10.** sırada olması
- **Uyuşturucu suçları** bakımından **16.** sırada yer alması
- **Suçta sürüklenen çocuk** sayısı bakımından **16.** sırada olması
- Kız çocuğu evliliklerinde **20.** sırada yer alması
- **İş kazaları** bakımından **6.** sırada yer alması
- **İş kazası** sonucu **ölümlerde** Türkiye’de **3.** sırada yer alması
- **İntihar** sonucu **ölümlerde** **12.** sırada yer alması
- Kamu yatırımlarının kesintiye uğratılması
- İl genelindeki tarım alanlarının yüzde 60’ının ipotekli olması
- Çiftçi borçlarının katlanarak artması
- Afetlerden zarar gören çiftçilerin borçlarının ertelenmemesi
- Domates ve üzüm yetiştiricilerinin pazar sorunu
- Pamuk, tütün ve zeytin üreticilerinin sorunları
- Sadece Manisa’da yetişen Dumanlı Papaz Eriği’nin pazar sorunu
- Akhisar çevreyolunun ikinci kez durdurulması
- Köprübaşı-Gördes, Demirci-Sındırgı, Demirci-Salihli yollarının yapılmaması
- Yüksek elektrik maliyetinden kaynaklı tarımsal sulama sorunu
- Maden ocaklarının yetersiz denetimi ve yaşanan iş cinayetleri
- Hava ve çevre kirliliği
- Nikel madeninin yarattığı çevresel kirlilik
- Konut ve yerleşim problemi



KAHRAMANMARAŞ



● CHP ● AK Parti ● MHP

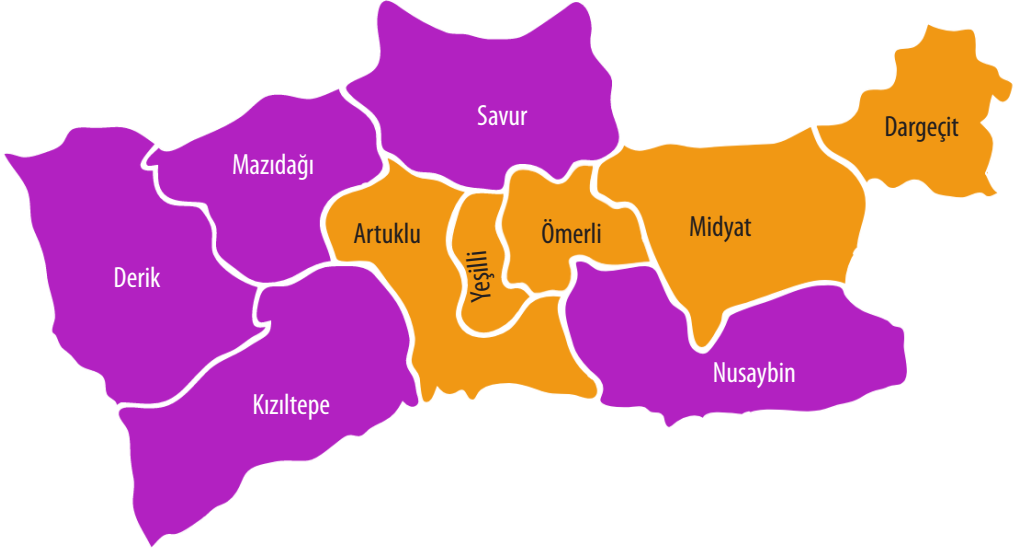


	2014 Yerel Seçimleri	2018 Genel Seçimleri	2019 Yerel Seçimleri
CHP	% 8,12	% 9,8	% 6,03
AKP	% 56,78	% 58,5	% 61,51
MHP	% 29,03	% 16,33	% 1,71
İYİ PARTİ	-	% 9,6	% 18,98
SP	% 2,17	% 1,52	% 2,25
HDP	% 1,03	% 3,8	% 0,44

KAHRAMANMARAŞ İLİMİZİN DERTLERİ

- **Şeker Fabrikası’nın özelleştirilmesi**
- **Termik Santral’in ve HES’lerin ekolojik dengeyi bozması**
- Afşin-Elbistan Termik Santrallerinin tarım arazilerini yok etmesi
- **40.852** kayıtlı işsiz
- **İşsizlik ödeneği**ne başvuran **18.472** kişi
- Geçici koruma altındaki Suriyelilerin yoğun yaşadığı **12.** il
- **Kız çocuğu evliliklerinde 8.** sırada yer alması
- **Doğum yapan çocuk** sayısı bakımından **15.** sırada olması
- Çarpık kentleşme
- Kentsel dönüşümün partizanca yapılması
- Demiryolu yatırımlarından yararlanamaması
- Havayolu ulaşımının yetersiz ve düzensiz olması
- Şehir içi ulaşımın kişiye göre düzenlenmesi ve yetersiz oluşu
- Yanlış yere kurulan OSB’nin ihtiyaca cevap vermemesi
- OSB’nin şehir içi trafiği olumsuz etkilemesi
- Eğitim seviyesinin gerilemesi
- Kent merkezinden geçen Aksu Nehri ve çevresindeki kirlilik
- Kanser vakalarının artış göstermesi
- Fabrika işçilerinin sendikalaşmasına izin verilmemesi
- Hastane, doktor ve yoğun bakım ünitelerinin yetersizliği

MARDİN



● AK Parti ● HDP

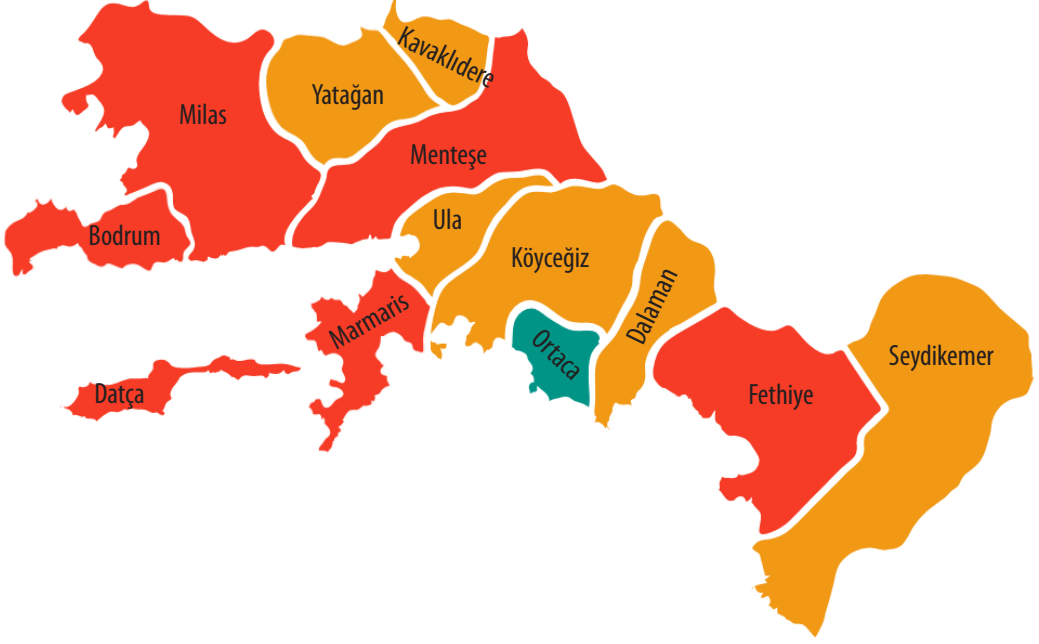


	2014 Yerel Seçimleri	2018 Genel Seçimleri	2019 Yerel Seçimleri
CHP	% 1,53	% 3,3	% 2,33
AKP	% 34,20	% 30,4	% 36,67
MHP	% 0,62	% 2,6	-
İYİ PARTİ	-	% 1,1	% 1,42
SP	% 6,47	% 0,82	% 1,98
BDP	% 52,38	-	-
HDP	-	% 59,3	% 54,73

MARDİN İLİMİZİN DERTLERİ

- Terör ve asayiş sorunu
- Geçici koruma altındaki Suriyelilerin yoğun olduğu **13.** il
- **36.379** kayıtlı işsiz
- **İşsizlik ödeneğine** başvuran **8.428** kişi
- **Kız çocuğu evliliklerinde 14.** sırada yer alması
- **Doğum yapan çocuk** sayısı bakımından **13.** sırada olması
- Uyuşturucu suçlarının yaygınlaşması
- Suça sürüklenen çocuk sayısında artış yaşanması
- Yüksek elektrik maliyetinden kaynaklı tarımsal sulama sorunu
- Mısır üretimine gerekli desteğin verilmeyişi
- GAP sulama kanallarının bitirilmemiş olması
- Kırmızı mercimek ve sert buğday üretiminin desteklenmemesi
- Elektrik hatlarının eski olması
- Sürekli yaşanan elektrik kesintileri
- Turist sayısının ciddi oranda azalması

MUĞLA



● CHP ● AK Parti ● MHP

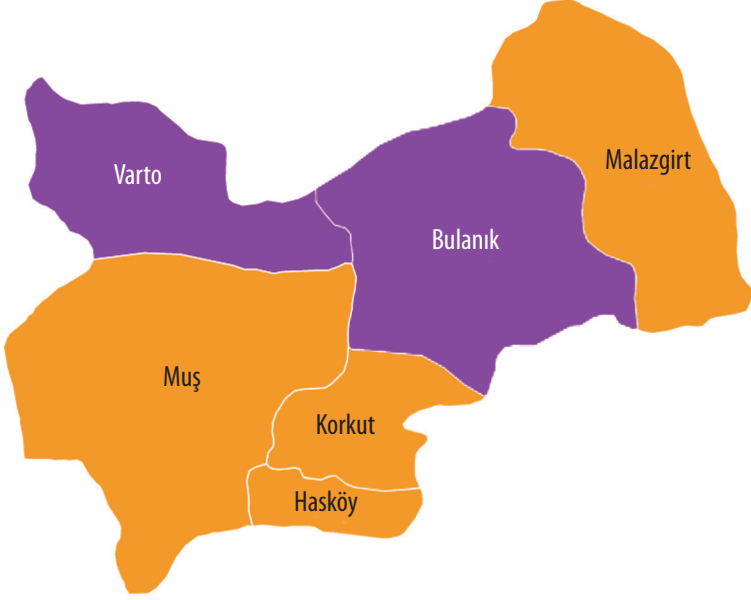


	2014 Yerel Seçimleri	2018 Genel Seçimleri	2019 Yerel Seçimleri
CHP	% 43,24	% 40,9	% 42,66
AKP	% 27,36	% 28,2	% 34,78
MHP	% 20,47	% 6,5	% 2,73
İYİ PARTİ	-	% 16,5	% 10,51
SP	-	% 0,6	% 0,63
HDP	% 1,55	% 6,41	% 1,67

MUĞLA İLİMİZİN DERTLERİ

- **35.357** kayıtlı işsiz
- **İşsizlik ödeneği**ne başvuran **23.848** kişi
- Turizm sezonu sebebiyle yazın düzensiz göç alması
- Kömür havzalarının genişlemesi sebebiyle gerçekleşen iç göç
- Orman yangınları nedeniyle tahrip olan bölgelerin imara ve maden faaliyetine açılması
- Turizm sebebiyle birinci ve ikinci basamak sağlık hizmetlerinin yetersiz kalması
- Turizm, ulaşım ve denizcilik sektöründe ara eleman eksikliği
- Kıyı şeridinin doğal ve kültürel yapısının tehlike altında olması
- SİT bölgelerinde MTA tarafından maden sondajları yapılması
- Madencilik faaliyetlerinin çevreye verdiği zarar
- Deniz ve yer altı sularının kirlenmesi
- Balık çiftliklerinin yarattığı çevre kirliliği
- Kırsal kalkınmaya yeterli desteğin verilmemesi
- Sanayici, tüccar ve çiftçilerin seçme hakkının kredi sağlayıcılarca engellenmesi
- Çiftçilere söz verilen desteklerin yerine getirilmemesi
- Tarımsal elektrik alt yapısının yetersiz olması
- Yüksek elektrik maliyetinden kaynaklı tarımsal sulama sorunu
- Hayvancılıktaki yüksek maliyetler
- Su ürünlerine uygulanan yüksek KDV oranları
- Su ürünleri ticaretinin gerilemesi
- Besiciliğin bitme noktasına gelmesi
- Lojistik yetersizlik

MUŞ



● AK Parti ● HDP



	2014 Yerel Seçimleri	2018 Genel Seçimleri	2019 Yerel Seçimleri
CHP	% 2,57	% 2,5	% 5,81
AKP	% 36,03	% 32,4	% 35,88
MHP	% 2,7	% 3,57	% 5,96
İYİ PARTİ	-	% 4,31	% 3,33
SP	% 3,68	% 0,9	% 3,21
BDP	% 40,98	-	-
HDP	-	%54,59	% 44,43

MUŞ İLİMİZİN DERTLERİ

- Şeker Fabrikası'nın özelleştirilmesi
- Terör ve asayiş sorunu
- **16.383** kayıtlı işsiz
- **İşsizlik ödeneği**ne başvuran **2.263** kişi
- **En çok göç veren** ilk 10 il içinde yer alması
- **Kız çocuğu evliliklerinde 15.** sırada olması
- **Doğum yapan çocuk** sayısı bakımından **11.** sırada olması
- Mera ve yaylara çıkma yasakları
- Sanayinin olmaması
- Fırat ve Dicle Nehirleri üzerinde inşa edilen HES'ler
- Tarım ve hayvancılığın yüksek maliyetlerden dolayı bitme noktasına gelmesi
- Teşviklerin yetersiz olması
- Şehir içi ulaşımın yetersiz olması
- İçme suyu alt yapısının yetersiz olması
- Kültür turizminin yeterince değerlendirilmemesi
- Uzman doktor sayısının yetersiz olması

NEVŞEHİR



● CHP ● AK Parti



	2014 Yerel Seçimleri	2018 Genel Seçimleri	2019 Yerel Seçimleri
CHP	% 12,63	% 16,45	% 14,42
AKP	% 51,07	% 53,1	% 47,72
MHP	% 31,36	% 17,86	% 25,68
İYİ PARTİ	-	% 9,08	% 7,51
SP	% 2,44	% 1,17	% 1,50
HDP	-	%1,7	-

NEVŞEHİR İLİMİZİN DERTLERİ

- **8.703** kayıtlı işsiz
- **İşsizlik ödeneği**ne başvuran **4.408** kişi
- Geçici koruma altındaki Suriyeli nüfusun yoğun olması
- Uzman doktor sayısının yetersiz oluşu
- Patatesin tarlada ucuz olması
- Tarım üretimine yeterli teşvikin verilmemesi
- Yüksek elektrik maliyetinden kaynaklı tarımsal sulama sorunu
- Turist sayısında ciddi azalma yaşanması
- Gecelik turistik konaklama sayısının düşüklüğü
- Acıgöl Organize Sanayi Bölgesi’nin cazibe merkezi olmaması
- Un fabrikaları dışında istihdam sağlayacak yatırım olmaması
- Çevreyolunun şehir içinde kalması nedeniyle oluşan trafik
- Nevşehir’in öğrenci kenti kimliği kazanamaması
- Madde bağımlılığının artması
- Uçak seferlerinin düzensiz ve yetersiz olması

NİĞDE



● AK Parti ● MHP

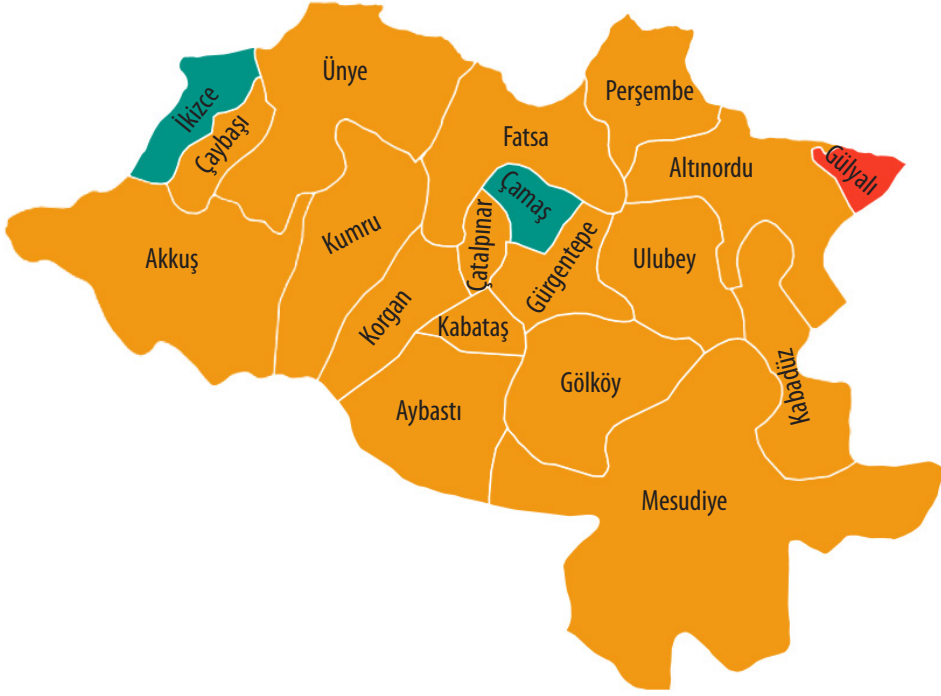


	2014 Yerel Seçimleri	2018 Genel Seçimleri	2019 Yerel Seçimleri
CHP	% 20,03	% 20,16	% 17,17
AKP	% 44,13	% 43,8	% 40,63
MHP	% 28,99	% 20,8	% 24,63
İYİ PARTİ	-	% 11,8	% 13,75
SP	% 2,62	% 1,21	% 2,19
HDP	% 0,4	%1,7	% 0,17

NIĞDE İLİMİZİN DERTLERİ

- **Şeker Fabrikası’nın özelleştirilmesi**
- **Düşük maaşlı işçi çalıştırılması**
- **10.598** kayıtlı işsiz
- **İşsizlik ödeneği**ne başvuran **5.408** kişi
- **İç göç**
- **Kız çocuğu evlilikleri**nde **25.** sırada yer alması
- Uzman doktor sayısının yetersiz olması
- Köylerde içme suyu ve kanalizasyon alt yapısının yetersiz olması
- Tarımsal ürünlerde işleme ve depolama sorunu
- Et ve süt birim fiyatlarının düşük olması
- Havaalanının olmaması

ORDU



● CHP ● AK Parti ● MHP

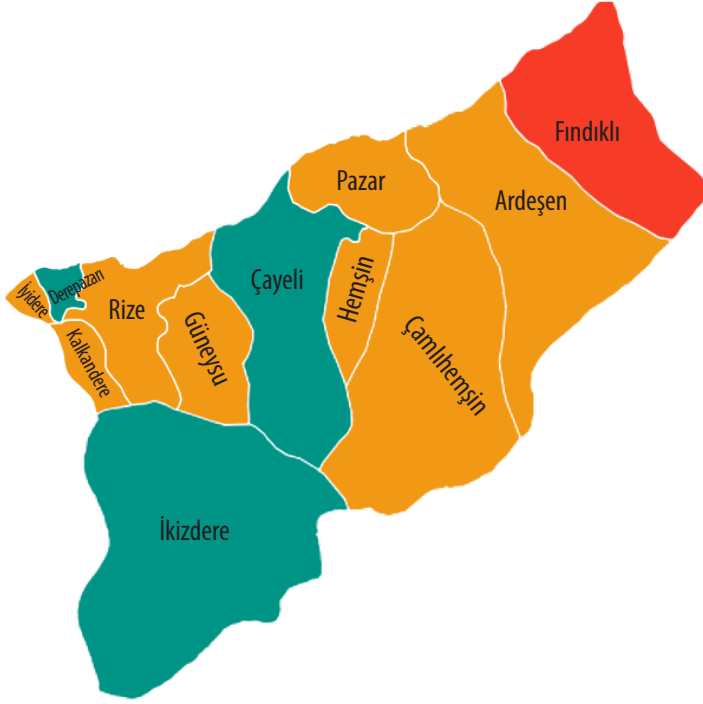


	2014 Yerel Seçimleri	2018 Genel Seçimleri	2019 Yerel Seçimleri
CHP	% 24,75	% 22,74	% 24,02
AKP	% 52,58	% 48,8	% 55,46
MHP	% 18,25	% 16,72	% 2,44
İYİ PARTİ	-	% 8,54	% 3,96
SP	% 1,93	% 1,14	% 9,09
HDP	% 0,23	%1,4	-

ORDU İLİMİZİN DERTLERİ

- HES’lerin doğayı tahrip etmesi
- **22.623** kayıtlı işsiz
- **İşsizlik ödeneğine** başvuran **9.816** kişi
- En çok göç veren ilk 10 il içinde yer alması
- Kivi ve fındık fiyatlarının düşük olması
- Fındık fiyatlarının çok geç açıklanması
- Fındığa dayalı sanayinin desteklenmemesi
- Arı üreticilerinin yeterince desteklenmemesi
- Sahte bal üretiminin engellenememesi
- Sıkça yaşanan heyelanlara karşı önlem alınmaması
- Elektrik alt yapısının eski olması ve sıkça yaşanan kesintiler
- İl genelinde pek çok yerde sağlıklı içme suyu olmayışı
- Plansız kentleşme
- Raylı sistem eksikliği
- Öğrenci yurtlarının yetersiz oluşu
- Şehir içi ulaşımın sıkışık ve yoğun olması
- Dere ıslahlarının yeterince yapılmaması
- Liman ve balıkçı barınaklarının yetersiz oluşu
- Fatsa, Ünye ve merkez ilçede OSB kurulmaması
- Şehir Hastanesinin yapımına başlanmaması ve çevre ilçelerde sağlık hizmetlerinin yetersiz olması
- Samsun-Rize arası demiryolunun hayata geçirilmemesi
- Ordu çevreyolunda yaşanan sorunlar

RİZE



● CHP ● AK Parti ● MHP



	2014 Yerel Seçimleri	2018 Genel Seçimleri	2019 Yerel Seçimleri
CHP	% 12,21	% 12,78	% 5,03
AKP	% 63,79	% 64,34	% 57,52
MHP	% 9,34	% 12,37	% 20,64
İYİ PARTİ	-	% 6,02	% 11,11
SP	% 10,98	% 1,88	% 3,59
HDP	-	%1,4	% 0,31

RİZE İLİMİZİN DERTLERİ

- HES'lerin yarattığı doğa tahribatı
- **20.449** kayıtlı işsiz
- **İşsizlik ödeneğine** başvuran **5.136** kişi
- Çay ve fındık fiyatlarının düşük olması
- Uzman doktor sayısının yetersiz oluşu
- Şehir içi ulaşımın yetersiz oluşu
- Çarpık kentleşme
- Dere yataklarının imara açılması
- Islah edilen dereler nedeniyle yaşanan seller
- Karadeniz Sahil Yolu'ndan kaynaklı heyelanlar
- Fındıklı ilçesinde toplanan çöplerin, Çağlayan Vadisi'ne dökülmesi
- İçme suyu kirliliği
- Ayder Yaylası'nda yaygınlaşan betonlaşma
- Şehir merkezinde yaşanan trafik sorunu
- Demiryolu yatırımlarının olmaması

SAKARYA



● AK Parti ● BBP ● Saadet Partisi ● MHP



	2014 Yerel Seçimleri	2018 Genel Seçimleri	2019 Yerel Seçimleri
CHP	% 8,50	% 13,47	% 10,35
AKP	% 54,38	% 58,2	% 57,12
MHP	% 29,52	% 13,57	% 0,47
İYİ PARTİ	-	% 9,47	% 15,75
SP	% 4,86	% 2,07	% 5,85
HDP	% 0,83	%2,7	% 0,11

SAKARYA İLİMİZİN DERTLERİ

- **27.700** kayıtlı işsiz
- **İşsizlik ödeneği**ne başvuran **21.258** kişi
- Geçici koruma altındaki Suriyeli nüfusun yoğun olması
- **Suçta sürüklenen çocuk** sayısı bakımından **23.** sırada olması
- **Cezaevine** giren hükümlü sayısında **22.** sırada olması
- Uyuşturucu kullanımının yaygın olması
- Hasarlı bina ve okul çokluğu
- Şehir içi trafik sorunu
- Kentsel dönüşümün yetersiz oluşu
- Şehir içi aydınlatmanın yetersiz oluşu
- Fabrikalardan kaynaklı çevre kirliliği
- **TÜPRAŞ’ın** Sapanca Gölü’nden su çekmesi
- Tarım alanlarının azalması
- Tarımsal planlamanın yetersiz oluşu
- Artan şiddet vakaları
- Çevre kirliliği ve koku sorunu
- Arifiye-Karasu Demiryolu projesinin ödenek yetersizliği nedeniyle aksaması
- Sakarya Gümrüğü yakınlarında TIR’ların park edeceği gümrüklü saha olmaması
- Kamu alacaklarının tahsil edilemeyişi



SAMSUN



● CHP ● AK Parti ● MHP ● İyi Parti



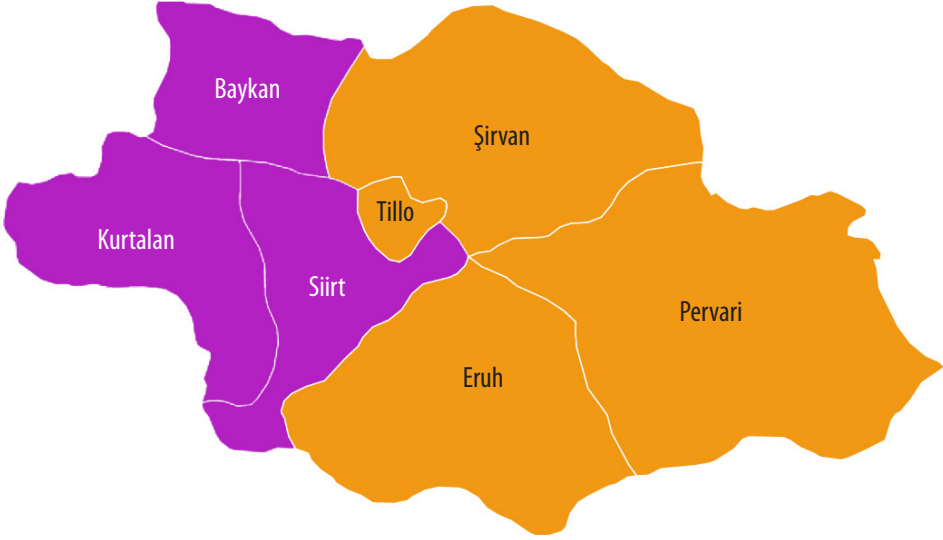
	2014 Yerel Seçimleri	2018 Genel Seçimleri	2019 Yerel Seçimleri
CHP	% 15,99	% 17,13	% 12,82
AKP	% 50,15	% 52	% 56,14
MHP	% 28,31	% 16,16	% 2,07
İYİ PARTİ	-	% 11	% 18,38
SP	% 3,01	% 1,43	% 4,19
HDP	% 0,24	% 1,8	% 0,04

SAMSUN İLİMİZİN DERTLERİ

- **46.078** kayıtlı işsiz
- **İşsizlik ödeneği**ne başvuran **19.944** kişi
- **Cezaevine giren hükümlü** sayısı bakımından **17.** sırada olması
- **Uyuşturucu suçları** bakımından **15.** sırada yer alması
- **Suçta sürüklenen çocuk** sayısı bakımından **12.** sırada olması
- **Kız çocuğu evliliklerinde** **23.** sırada yer alması
- **İntihar** sonucu **ölümlerde** **16.** sırada yer alması
- İstihdam yaratacak yatırımların yapılmaması
- OSB’nin yetersiz oluşu
- Samsun Büyükşehir Belediyesinin borç yükü
- Kamu yatırımlarının çevre illere kaydırılması
- Demiryolu yatırımlarının yetersiz oluşu
- Plansız kentleşme ve imar planına aykırı yapılaşma
- Şehir içi ulaşımın yetersiz oluşu
- Otoparkların yetersiz oluşu
- Hava kirliliği ve bağlı olarak hasta sayısındaki artış
- Sağlık yatırımlarının yetersiz oluşu
- Samsun Tersanesi’nin faal hale gelememesi
- Tarım ve hayvancılığın devlet desteğinden yoksun oluşu
- Tarımsal kotaların üretimi olumsuz etkilemesi
- Tekkeköy’deki tarım alanlarının sanayileşmeye açılması
- Kentsel dönüşümün gerçekleştirilmemesi
- Kent merkezi ve ilçelerdeki altyapı sorunları



SIİRT



● AK Parti ● HDP

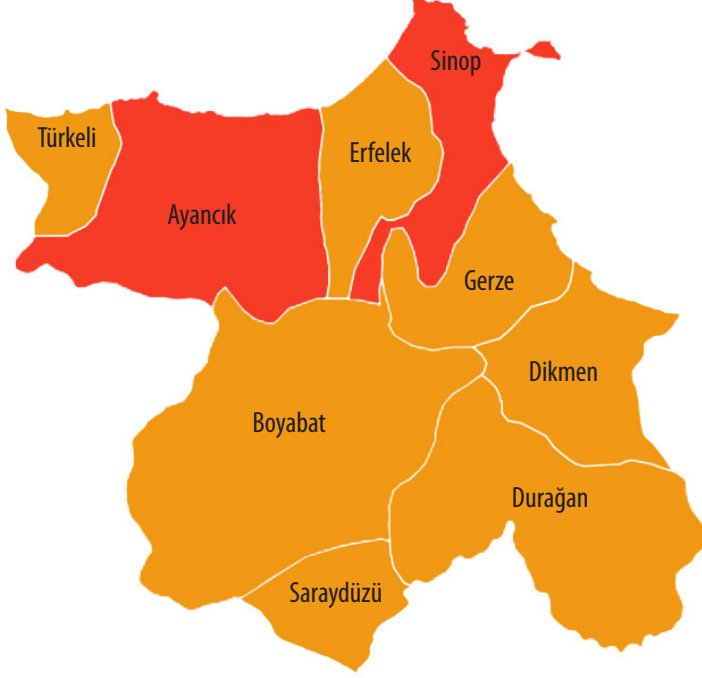


	2014 Yerel Seçimleri	2018 Genel Seçimleri	2019 Yerel Seçimleri
CHP	% 2,50	% 2,5	% 3,10
AKP	% 41,23	% 39	% 44,98
MHP	% 0,8	% 3,5	% 4,59
İYİ PARTİ	-	% 1,6	% 2,40
SP	% 2,58	% 0,93	% 4,27
BDP	% 47,1	-	-
HDP	-	% 51,1	% 39,96

SIİRT İLİMİZİN DERTLERİ

- **11.210** kayıtlı işsiz
- **İşsizlik ödeneği**ne başvuran **2.536** kişi
- Kız çocuğu evliliklerinin yaygınlaşması
- Doğum yapan çocuk sayısı bakımından **26.** sırada yer alması
- Terör ve asayiş sorunu
- Ulaşımın yetersiz olması
- Bölünmüş yolların tamamlanmayışı
- Siirt-Eruh, Eruh-Şırnak yolunun tamamlanmamış olması
- Siirt Havalimanının yetersiz kalışı
- Demiryolu’nun Kurtalan’dan il merkezine kadar uzatılmayışı
- Tarım ve Kırsal Kalkınmayı Destekleme Kurumu’nun olmayışı
- Tarıma dayalı sanayi tesislerinin olmayışı
- Sulanabilir arazilerin tespit edilmeyışı
- Tarım ve hayvancılığın bitme noktasına gelmesi
- Fıstık fiyatlarının düşük olması
- Fıstıklık Araştırma ve Denetleme İstasyonunun olmayışı
- Kırsal kalkınmanın yetersiz oluşu
- Organize Hayvancılık Bölgesinin olmayışı
- Bakır madenciliğinin yeterince desteklenmeyışı
- Uzman doktor eksikliği

SİNOP



● CHP ● AK Parti

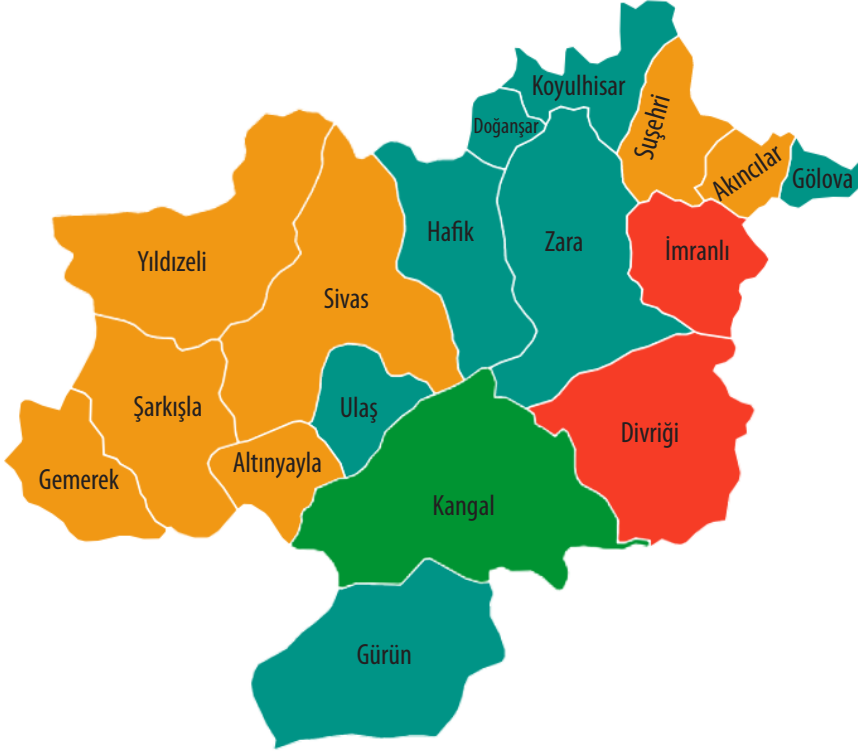


	2014 Yerel Seçimleri	2018 Genel Seçimleri	2019 Yerel Seçimleri
CHP	% 25,07	% 24,23	% 25,34
AKP	% 51,08	% 55,3	% 51,19
MHP	% 18,45	% 7,2	% 11,46
İYİ PARTİ	-	% 9,37	% 9,45
SP	% 2,06	% 1,12	% 0,91
HDP	-	% 2	% 0,07

SINOP İLİMİZİN DERTLERİ

- **Nükleer santral**
- Limanın özelleştirilmesi
- Yüksek liman ücreti sebebiyle Kruvazör turizminin durması
- **6.432** kayıtlı işsiz olması
- **İşsizlik ödeneği**ne başvuran **3.045** kişi olması
- Büyük sanayi işletmesinin olmaması
- Doktor sayısının yetersiz olması
- Hastanelerin kapasite ve klinik bakımından yetersiz olması
- Söz verilen kamu yatırımlarının yapılmaması
- Ekonomik Kalkınma Planının olmayışı
- Köy yollarının son derece yetersiz olması
- Yatırım ve teşvik eksikliği
- Balıkçı barınaklarının yetersiz olması
- Mahalle okullarının kapatılması
- Eğitim kalitesinin düşmesi
- Kooperatifleşmenin olmaması
- Tarımsal desteğin olmaması
- Tarım arazilerinin değerlendirilememesi
- İŞKUR alımlarında partizanca davranılması
- Sinop-Ayancık-Türkeli yolunun kötü durumu
- Turizmin yeteri kadar gelişmemesi
- Otellerin yetersiz ve konaklama ücretlerinin yüksek olması
- Üniversitenin kentten kopuk olması

SİVAS



● CHP ● AK Parti ● MHP ● BBP



	2014 Yerel Seçimleri	2018 Genel Seçimleri	2019 Yerel Seçimleri
CHP	% 12,84	% 15,06	% 14,42
AKP	% 52,46	% 54,7	% 44,46
MHP	% 11,14	% 18,99	% 14,32
İYİ PARTİ	-	% 6,87	% 2,10
SP	% 2,40	% 1,78	% 1,49
HDP	-	% 2,2	-

SİVAS İLİMİZİN DERTLERİ

- Çalıştırılmayan Demir-Çelik Fabrikası
- **26.209** kayıtlı işsiz
- **İşsizlik ödeneğine** başvuran **13.417** kişi
- **İntihar** sonucu ölümlerde **25.** sırada yer alması
- **Suçta sürüklenen çocuk** sayısı bakımından **24.** sırada olması
- En çok göç veren şehirlerin başında gelmesi
- Görev yapan uzman ve çocuk doktoru sayısının yetersizliği
- Sanayi üretimin az olması
- Sivas merkezli çok sayıda firmanın iflas etmesi
- Tarım ve hayvancılıkta yüksek girdi maliyetleri
- Hızlı tren hattı yapımının bitirilmemesi
- Asfaltsız köy yollarının çok olması
- Köylerde içme suyu altyapısının yetersiz olması
- Yüksek elektrik maliyetinden kaynaklı tarımsal sulama sorunu
- Artan maliyetler sebebiyle hayvancılığın gerilemesi



TEKİRDAĞ



● CHP ● AK Parti ● MHP

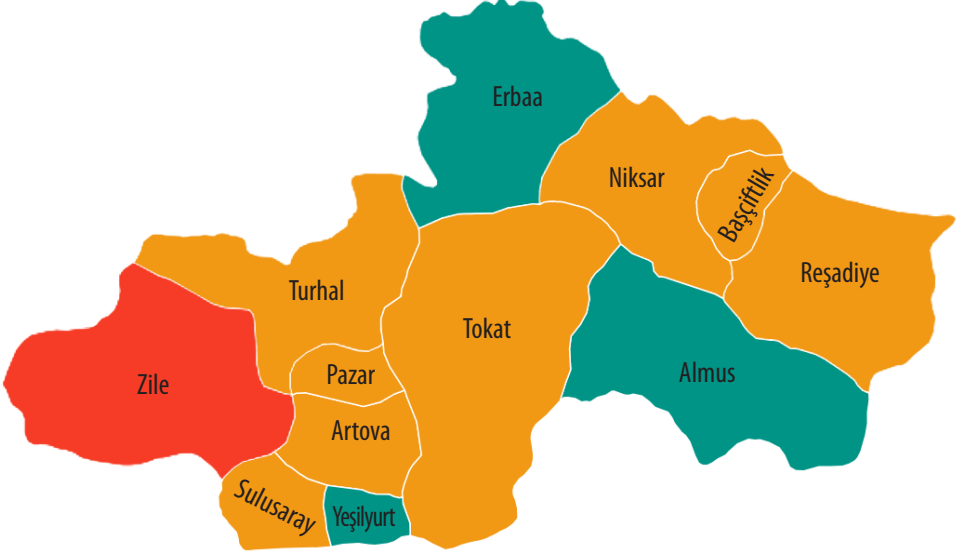


	2014 Yerel Seçimleri	2018 Genel Seçimleri	2019 Yerel Seçimleri
CHP	% 43,89	% 38,56	% 46,94
AKP	% 34,23	% 34,7	% 40,01
MHP	% 16,06	% 7,6	% 2,54
İYİ PARTİ	-	% 11,7	% 4
SP	% 0,7	% 0,78	% 0,94
HDP	% 1,78	% 6,6	% 2,27

TEKİRDAĞ İLİMİZİN DERTLERİ

- **En** çok göç alan ilk beş il içinde yer alırken nitelikli iş göçü vermesi
- **34.856** kayıtlı işsiz
- **İşsizlik ödeneğine** başvuran **34.387** kişi
- **İş kazaları** bakımından **8.** sırada yer alması
- Plansız sanayileşme
- Enerji üretim bölgesi ilan edilmesine bağlı çevre sorunları
- Taş ocakları ve maden işletmelerinin neden olduğu çevre kirliliği
- Ergene Nehrindeki kirliliğin yarattığı sağlık sorunları
- Sanayi tesislerinin tarımsal su kaynaklarını kirletmesi
- Kanser vakalarının yaygınlaşması
- Sanayi atıklarının bertaraf edilememesi
- Derin deşarj nedeniyle deniz kirliliği
- Deniz ulaşımının yetersiz oluşu
- Sulama alt yapısının yetersiz olması
- Tarım arazilerinin sanayileşmeye açılması
- Tarım sektöründe çalışan genç nüfusun azalması
- Demiryolu alt yapısının yetersiz ve eski olması
- Teknoloji ve inovasyon kapasitesinin sınırlı olması
- Yatırımlardan hak ettiği payı alamaması
- Ortaokul bazında okullaşma oranının Türkiye ortalamasından düşük olması

TOKAT



● CHP ● AK Parti ● MHP



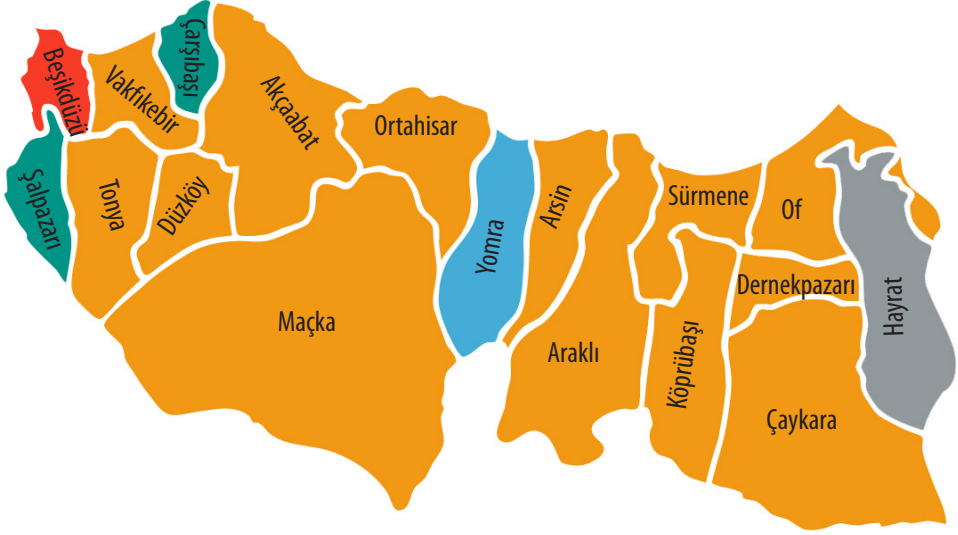
	2014 Yerel Seçimleri	2018 Genel Seçimleri	2019 Yerel Seçimleri
CHP	% 17,74	% 20,64	% 19,95
AKP	% 48,76	% 49,9	% 42,57
MHP	% 25,65	% 16,34	% 27,41
İYİ PARTİ	-	% 9,46	% 6,87
SP	% 2,88	% 1,29	% 1,48
BBP	% 1,83	-	-
HDP	-	% 2,1	% 0,08

TOKAT İLİMİZİN DERTLERİ

- Tekel Fabrikası’nın kapatılması
- Şeker Fabrikası’nın özelleştirilmesi
- **18.841** kayıtlı işsiz
- **İşsizlik ödeneği**ne başvuran **7.422** kişi
- En çok göç veren şehirlerin başında gelmesi
- İhalesi tamamlanmasına rağmen açılmayan havalimanı
- Yapımı tamamlanmayan yollar ve tüneller
- Gümrük Müdürlüğü olmadığı için ihracata dönük üretim yapılmaması
- Mesleki eğitimin yetersiz oluşu
- Ara eleman sıkıntısı
- İlçelerin altyapı sorunları
- HES’lerin doğaya verdiği zarar
- Hayvancılığın teşvik edilmemesi
- SODES kapsamında olmayışı
- Bağcılığın yeterince desteklenmemesi
- Seracılık ve meyve- sebze üretimine teşvik verilmemesi
- Çiftçinin kredi borcunu ödeyememesi
- Yöresel marka değeri olan stratejik ürünlerin tanıtım ve üretimine teşvik verilmemesi
- Ulaşımın zor ve maliyetli olması nedeniyle tarımsal potansiyelinin kar eden bir ekonomiye dönüşmemesi
- Kentin tarihi ve kültürel zenginliklerinin tanıtılmaması



TRABZON



● CHP ● AK Parti ● MHP ● İyi Parti ● Bağımsız

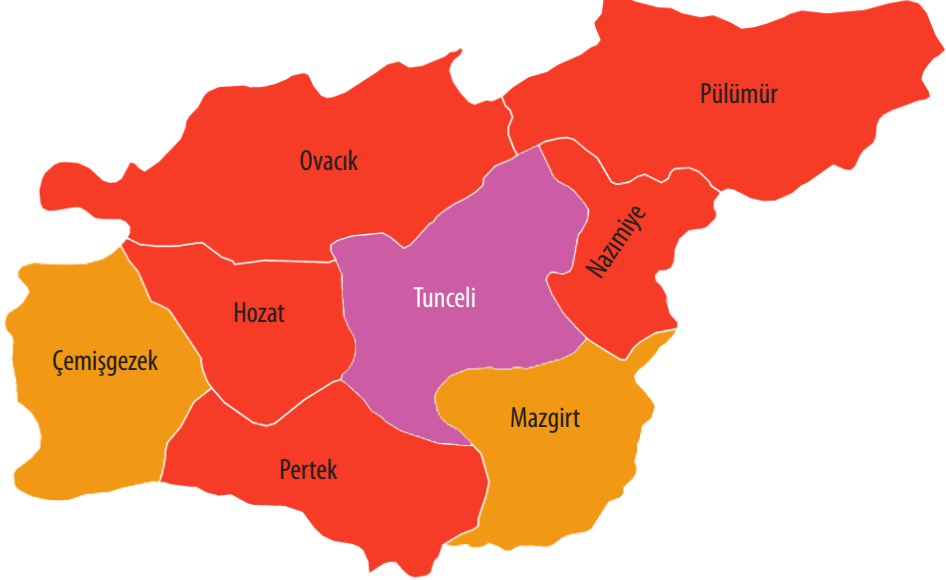


	2014 Yerel Seçimleri	2018 Genel Seçimleri	2019 Yerel Seçimleri
CHP	% 15,93	% 15	% 18,60
AKP	% 54,08	% 56	% 56,42
MHP	% 21,80	% 13,46	% 2,52
İYİ PARTİ	-	% 11,3	% 9,73
SP	% 5,77	% 2,51	% 6,28
HDP	% 0,13	% 1,4	% 0,06

TRABZON İLİMİZİN DERTLERİ

- **32.524** kayıtlı işsiz
- **İşsizlik ödeneğine** başvuran **14.495** kişi
- Çay üretimine yönelik düşük fiyat politikası ve kota uygulaması
- Fındık fiyatının düşük olması
- Orman ve yeşil alanların yabancılara satılması
- Yaylaların ve yeşil alanların yapılaşmaya açılması
- Çöp depolama alanlarının yetersiz olması
- Maçka ve Çaykara’daki taş ocaklarının doğa ve turizme zarar vermesi
- Tamamlanan ve yapımı devam eden HES’lerin yol açtığı tahribat
- Denize dökülen lağım ve atık sular
- Trafik ve ulaşım sorunu
- Güney çevreyolunun yapılmaması
- Demiryolu yatırımlarının olmaması
- Turistik altyapının yetersiz oluşu ve potansiyelin değerlendirilememesi
- Kentsel dönüşüm projelerinin yarattığı mağduriyetler
- Tarihi eserlerin yapılaşma sonucu tahrip olması
- Çarpık kentleşme ve imar sorunları
- Katı Atık Bertaraf Tesisinin devreye girmemiş olması
- Sosyal ve kültürel faaliyetlerin yok denecek kadar az olması
- Hastanenin kent merkezine uzak olması
- Sanayi sitesinin yetersiz kalması ve sanayi yatırımlarının az olması
- Deniz dolgularının sebep olduğu çevre sorunları
- Madde bağımlılığındaki artış
- Havayolu sefer sayısı ve uçuş noktalarının yetersiz olması

TUNCELİ



● CHP ● AK Parti ● TKP



	2014 Yerel Seçimleri	2018 Genel Seçimleri	2019 Yerel Seçimleri
CHP	% 32,08	% 26,49	% 27,65
AKP	% 14,53	% 14,7	% 19,62
MHP	% 1,7	% 5,57	% 5,61
İYİ PARTİ	-	% 1,57	-
SP	% 0,37	% 0,3	% 0,38
BDP	% 28,2	-	-
HDP	-	% 51	% 28,83

TUNCELİ İLİMİZİN DERTLERİ

- **3.953** kayıtlı işsiz
- **İşsizlik ödeneği**ne başvuran **1.164** kişi
- Göç nedeniyle genç nüfusun şehirden ayrılması
- Terör ve asayiş sorunu
- Uzman doktor eksikliği
- Hasta yatağı sayısı bakımından son sırada olması
- Şehir içi alt yapının yetersiz olması
- Teşvikin az olması
- Üretim ve istihdama yönelik yatırımın olmayışı
- HES inşaatlarının doğaya verdiği zarar
- Tarım ve hayvancılığın desteklenmemesi

ŞANLIURFA



● AK Parti ● HDP ● MHP



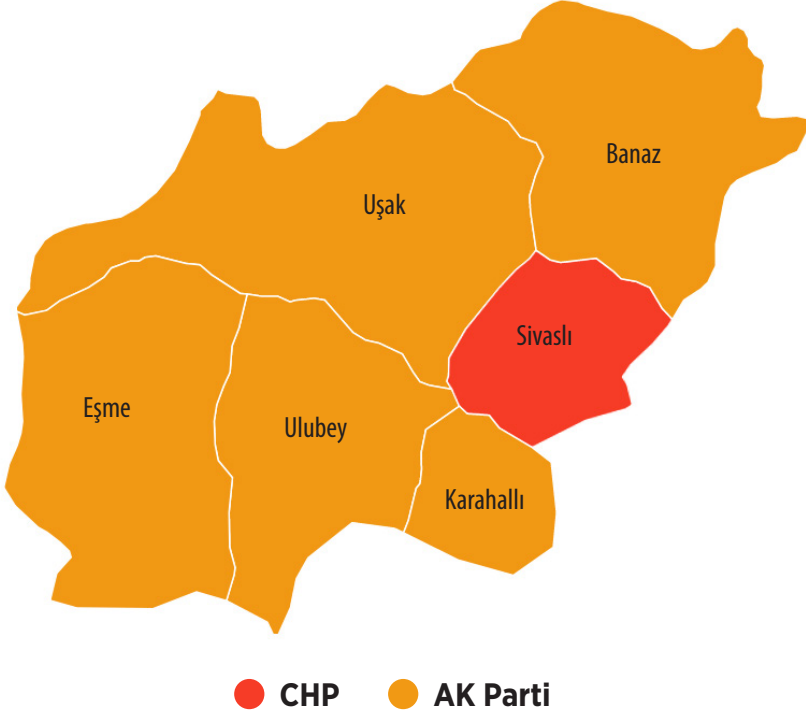
	2014 Yerel Seçimleri	2018 Genel Seçimleri	2019 Yerel Seçimleri
CHP	% 1,16	% 3,9	% 4,05
AKP	% 54,06	% 52,15	% 52,98
MHP	% 4,75	% 9,18	% 2,25
İYİ PARTİ	-	% 1,77	% 1,64
SP	% 6,37	% 1,29	% 14,03
BDP	% 26,45	-	-
HDP	-	% 28,9	% 20,70

ŞANLIURFA İLİMİZİN DERTLERİ

- İşsizlik oranının yüzde 17,3 olması
- **54.111 kayıtlı işsiz**
- **İşsizlik ödeneğine** başvuran **13.040** kişi
- Geçici koruma altındaki Suriyelilerin yoğun olarak yaşadığı **4.** il
- Terör ve asayiş sorunu
- **Doğum yapan çocuk** sayısında **1.** sırada yer alması
- **Kız çocuğu evliliklerinde 3.** sırada yer alması
- **Uyuşturucu suçları** bakımından **9.** sırada yer alması
- **Cezaevine** giren hükümlü sayısında **20.** sırada yer alması
- **Suçta sürüklenen çocuk** sayısı bakımından **11.** sırada olması
- **İntihar sonucu ölümlerde 15.** sırada yer alması
- İŞKUR alımlarında partizanlık yapılması
- Mevsimlik işçi olarak göç eden nüfusun yoğunluğu
- Hastanelerin ihtiyacı karşılayamaması ve uzman doktor eksikliği
- Güneydoğu Anadolu Projesinin tamamlanmaması
- Sık yaşanan elektrik kesintileri
- Tarımsal desteklemede yaşanan sıkıntılar
- Yüksek elektrik maliyetinden kaynaklı tarımsal sulama sorunu
- Tarımın ithalata dayalı oluşu, yaşanan doğal afetler ve yüksek maliyetler nedeniyle çiftçilerin yüksek kredi borçlarını ödeyememesi
- Akaryakıt kaçaklığının çok olması



UŞAK

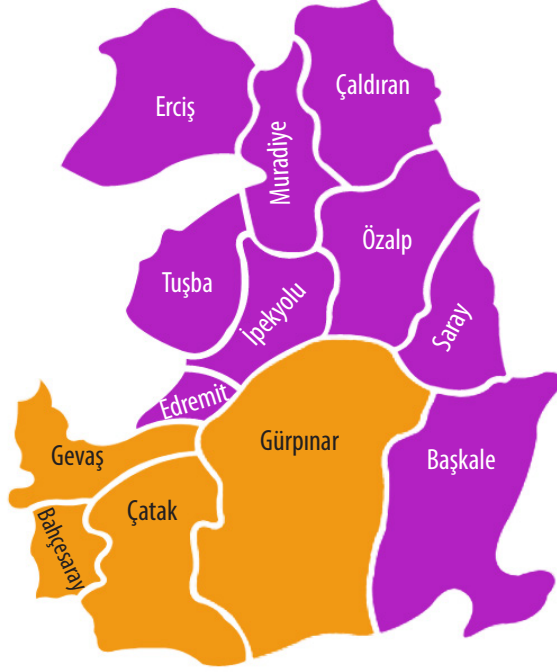


	2014 Yerel Seçimleri	2018 Genel Seçimleri	2019 Yerel Seçimleri
CHP	% 26,23	% 28,4	% 22,01
AKP	% 42,19	% 43,5	% 41,36
MHP	% 27,31	% 10,45	% 11,18
İYİ PARTİ	-	% 12,7	% 21,70
SP	% 0,37	% 1,38	% 1,24
HDP	-	% 3,1	% 0,31

UŞAK İLİMİZİN DERTLERİ

- Şeker Fabrikası’nın özelleştirme kapsamına alınması
- **11.555** kayıtlı işsiz
- **İşsizlik ödeneğine** başvuran **9.755** kişi
- En çok göç alan ilk 10 il içinde yer alması
- Uzman doktor yetersizliği
- Murat Dağı’nda siyanürle altın ayrıştırılması
- Banaz Çayı kenarında kurulan taş ve mermer ocaklarının yarattığı kirlilik
- Tarımsal üretimde yaşanan azalma
- OSB’nin yetersiz oluşu
- Havaalanının yetersiz, tarifeli uçuşların düzensiz oluşu
- Çevreyolu olmadığı için ulaşım konusunda ciddi aksaklıklar yaşanması
- Düzensiz kentleşme
- Şehir içi otopark sıkıntısı
- İmar sorunu
- Su ve kanalizasyon sorunları

VAN



● AK Parti ● HDP



	2014 Yerel Seçimleri	2018 Genel Seçimleri	2019 Yerel Seçimleri
CHP	% 0,95	% 2,6	% 2,19
AKP	% 40,49	% 31,8	% 40,22
MHP	% 0,85	% 3,1	-
İYİ PARTİ	-	% 1,3	% 0,89
SP	% 1,46	% 0,79	% 2,35
BDP	% 53,24	-	-
HDP	-	% 59,3	% 53,49

VAN İLİMİZİN DERTLERİ

- Yoksulluk
- **34.534** kayıtlı işsiz
- **İşsizlik ödeneğine** başvuran **10.269** kişi
- **Kız çocuğu evliliklerinde 5.** sırada yer alması
- **Doğum yapan çocuk** sayısında **5.** sırada yer alması
- **Uyuşturucu suçları** bakımından **18.** sırada yer alması
- **İntihar** sonucu ölümlerde **20.** sırada olması
- Terör ve asayiş sorunu
- Sanayinin olmaması
- Mera yasakları nedeniyle hayvancılığın bitme noktasına gelmesi
- Van Et Kombinası’nın düşük kapasiteyle çalışması
- Entegre et ve süt Fabrikası yatırımının olmayışı
- Buğday fiyatlarının düşük olması
- Şehirlerarası otogarın yetersiz oluşu
- İmar ve yapı ruhsatlarının sorunlu olması
- Deprem sonrası yapılan TOKİ konutlarındaki aidat, kömür, ulaşım ve temizlik sorunu
- Çevreyolunun olmaması
- İran ile sınır ticaretinin bitme noktasına gelmesi
- Artan suç oranı
- Van Gölü’nün kirlenmesi
- Turizm olanaklarının değerlendirilememesi
- Doktor ve öğretmen sayısının yetersiz oluşu
- İlaç, cep telefonu ve sigara kaçakçılığının fazla olması
- Sosyal ve kültürel olanakların yetersiz oluşu

YOZGAT



● CHP ● AK Parti ● MHP ● İyi Parti

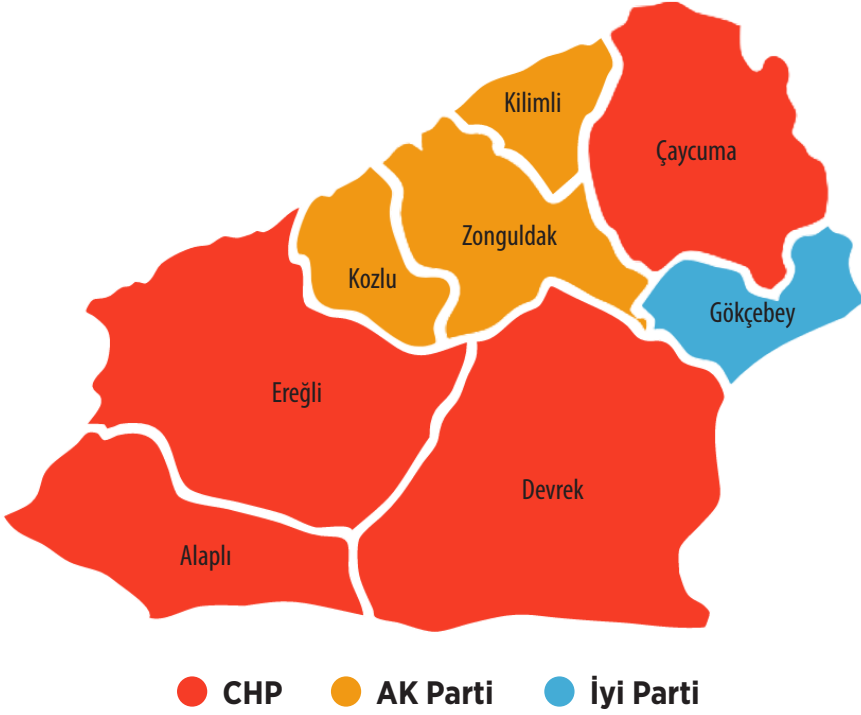


	2014 Yerel Seçimleri	2018 Genel Seçimleri	2019 Yerel Seçimleri
CHP	% 8,04	% 11,38	% 9,33
AKP	% 53,36	% 53,4	% 44,47
MHP	% 30,01	% 24,68	% 29,86
İYİ PARTİ	-	% 7,4	% 6,77
SP	% 4,16	% 1,18	% 1,03
HDP	-	% 1,3	-

YOZGAT İLİMİZİN DERTLERİ

- Şeker Fabrikası’nın özelleştirilmesi ve üretime başlamaması
- **12.507** kayıtlı işsiz
- **İşsizlik ödeneği**ne başvuran **5.505** kişi
- İşsizliğe dayalı göç
- En az kamu yatırımı yapılan ilk 10 il içinde yer alması
- İstihdam ve üretime dayalı yatırım eksikliği
- Uzman doktor sayısının yetersiz olması
- Ön ödemeli kartlı su sayacı nedeniyle artan maliyetler
- Yüksek elektrik maliyetinden kaynaklı tarımsal sulama sorunu
- Buğday ve arpa fiyatlarının piyasada düşük olması
- Çiftçilerin TMO yerine lisanslı depoculuk şirketine yönlendirilmesi
- Şeker pancarı fiyatının tarlada çok düşük olması ve denetlenmemesi
- Pancar üreticisinin nakliye sorunları
- İthal politikası nedeniyle ay çekirdeğinin elde kalması
- Hayvancılık teşvikinin yetersiz oluşu
- Büyük firmaların süt alımında tekel oluşturması
- Termal turizmin desteklenmemesi
- Madde bağımlılığının yaygınlaşması
- Yatırım eksikliği nedeniyle eğitim ve öğretimde kalite ve başarının düşmesi

ZONGULDAK



	2014 Yerel Seçimleri	2018 Genel Seçimleri	2019 Yerel Seçimleri
CHP	% 35,38	% 30,93	% 34,42
AKP	% 46,37	% 46	% 43,5
MHP	% 11,42	% 10,77	% 10,50
İYİ PARTİ	-	% 7,86	% 6,77
SP	% 2,77	% 1,78	% 1,66
HDP	-	% 1,9	-

ZONGULDAK İLİMİZİN DERTLERİ

- **21.388** kayıtlı işsiz
- **İşsizlik ödeneği**ne başvuran **8.478** kişi
- Maden ocaklarında yaşanan iş kazaları
- Maden ocaklarında işçilerin düşük ücretle çalıştırılması
- Maden ocaklarının denetlenmemesi sonucunda oluşan doğa tahribatı
- Termik santraller nedeniyle oluşan çevre kirliliği
- Kanser vakalarında yaşanan artış
- Türkiye Taş Kömürü Kurumu’nun işçi alımı yapmaması
- Demir-çelik sektörünün dışa bağımlı hale gelmesi
- Tersanelerin kriz nedeniyle kapanması
- Filyos Vadi Projesi’nin tamamlanmaması
- Genç ve orta yaş nüfusun yoğun oranda göç etmesi
- Havaalanının âtil durumda olması
- Yüksek elektrik maliyetinden kaynaklı tarımsal sulama sorunu
- KÖYDES ödeneğinden yeterli payı almaması
- Tarım ve hayvancılığın gerilemesi
- Balıkçılık faaliyetlerinin gelişmemesi
- Ticaretin gerilemesi
- Yolların yetersiz olması

AKSARAY



● AK Parti ● MHP

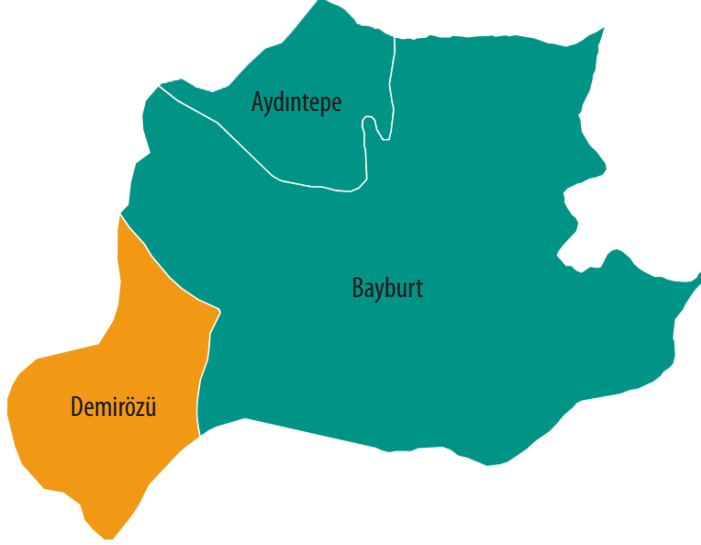


	2014 Yerel Seçimleri	2018 Genel Seçimleri	2019 Yerel Seçimleri
CHP	% 8,88	% 9,59	% 7,30
AKP	% 54,44	% 55,22	% 44,40
MHP	% 30,64	% 20,53	% 33,90
İYİ PARTİ	-	% 10,66	% 11,03
SP	% 1,72	% 0,83	% 1,03
HDP	-	% 1,08	-

AKSARAY İLİMİZİN DERTLERİ

- **12.704** kayıtlı işsiz
- **İşsizlik ödeneği**ne başvuran **5.380** kişi
- **Kız çocuğu evliliklerinde 27.** sırada yer alması
- Eğitim-Araştırma Hastanesinin yetersiz oluşu
- İl genelinde uzman doktor sayısının yetersiz oluşu
- Kapadokya Alan Yönetimine dahil olmayışı
- Aksaray-Ulukışla demiryolu ihalesinin henüz yapılmaması
- Aksaray havaalanının çürümeye terk edilmesi
- Tarım ve hayvancılığa dayanan sosyo-ekonomik yapı
- Tarımsal arazilerin imara açılması
- Yüksek elektrik maliyetinden kaynaklı tarımsal sulama sorunu
- Çiftçilerin elektrik maliyeti yüzünden icralık olması
- Ruhsatsız su kuyuları
- Plansız tarımsal sulama nedeniyle Aksaray Ovasının kuraklaşması
- Hayvan besicilerinin yüksek maliyetleri karşılayamaması
- Çarpık ve plansız kentleşme
- Turizm amaçlı tesislerin yetersizliği
- Altyapı yetersizlikleri
- Tuz Gölünde yaşanan kirlilik
- Çevre kirliliği

BAYBURT



● AK Parti ● MHP

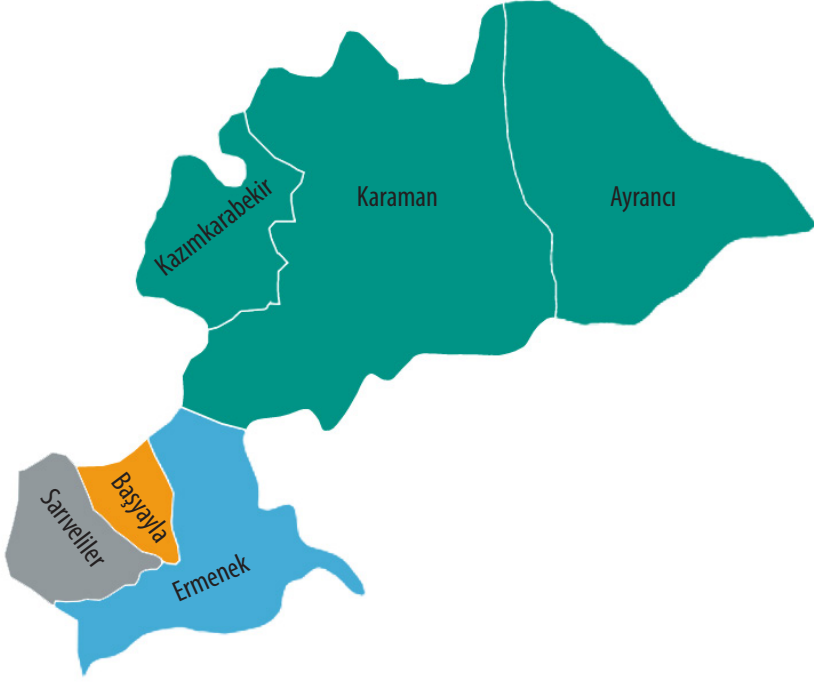


	2014 Yerel Seçimleri	2018 Genel Seçimleri	2019 Yerel Seçimleri
CHP	% 3,64	% 4,3	% 3,64
AKP	% 57,67	% 57,5	% 45,37
MHP	% 26,51	% 27,4	% 40,85
İYİ PARTİ	-	% 6,17	% 3,91
SP	% 9,44	% 3,3	% 4,27
HDP	-	% 1,2	-

BAYBURT İLİMİZİN DERTLERİ

- **Net Göç Hızı** bakımından en çok göç veren il oluşu
- **Kayıtlı 2.857 işsiz**
- **İşsizlik ödeneğine** başvuran **1.910** kişi
- **Doktor sayısı bakımından Türkiye’de son sırada olması**
- **En az hasta yatağına sahip 3. il olması**
- Terör ve asayiş tehdidi
- Teşvik kapsamında olmayışı
- Coğrafi yapı nedeniyle sanayi yatırımının olmayışı
- Gelir dağılımının eşitsiz olması
- Refah düzeyinin düşük olması
- Tarıma elverişsiz iklim şartları
- Tarım ve hayvancılığın destek yetersizliği nedeniyle azalması
- Dağınık ve imarsız yerleşim
- Kaynak yetersizliği
- Şehir içi ulaşımın yetersiz olması
- Şehir içerisinde alt yapı eksikliğine bağlı su taşkınları
- Şehir içi trafiğin yoğun ve sıkışık olması
- Çevre kirliliği

KARAMAN



● AK Parti ● MHP ● İyi Parti ● Bağımsız

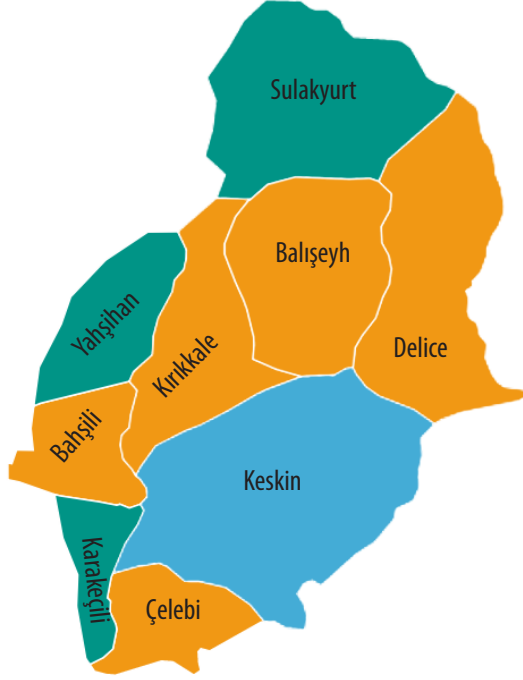


	2014 Yerel Seçimleri	2018 Genel Seçimleri	2019 Yerel Seçimleri
CHP	% 16,26	% 16,2	% 17,54
AKP	% 53,11	% 53,5	% 41,69
MHP	% 24,49	% 14,92	% 28,62
İYİ PARTİ	-	% 11,5	% 8,5
SP	% 4,54	% 1,59	% 2,08
HDP	-	% 1,6	-

KARAMAN İLİMİZİN DERTLERİ

- **11.525** kayıtlı işsiz
- **İşsizlik ödeneği**ne başvuran **6.063** kişi
- Sarıveliler, Başyayla, Ermenek gibi ilçelere ulaşımın yetersiz olması
- Altyapı yetersizliği nedeniyle yaşanan tarımsal sulama sorunu
- Tarımsal sulamada kullanılan elektriğin pahalı oluşu
- Şehir içi ulaşımın yetersiz oluşu
- İçme suyu alt yapısının yetersiz olması
- Elma fiyatı nedeniyle üreticilerin zarar etmesi
- Hayvancılığa yeterli teşviklerin verilmemesi
- Sosyal ve kültürel imkanların yetersiz oluşu
- İmar planının düzensiz olması
- İl genelinde hastane ve uzman doktor sayısının yetersiz oluşu

KIRIKKALE



● AK Parti ● MHP ● İyi Parti



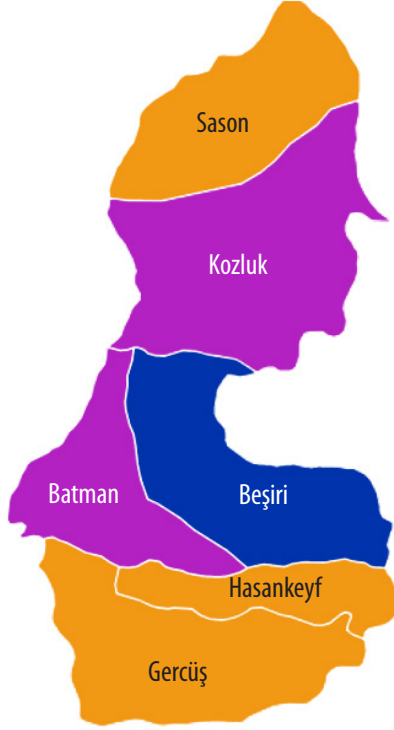
	2014 Yerel Seçimleri	2018 Genel Seçimleri	2019 Yerel Seçimleri
CHP	% 9,48	% 15,3	% 11,64
AKP	% 44,92	% 43,7	% 39,98
MHP	% 26,91	% 24,22	% 28,18
İYİ PARTİ	-	% 13,7	% 16,89
SP	% 13,20	% 1,21	% 1,43
HDP	-	% 1,6	-

KIRIKKALE İLİMİZİN DERTLERİ

- **11.154 kayıtlı işsiz**
- **İşsizlik ödeneği**ne başvuran **5.244** kişi
- MKE Silah Fabrikası’nın küçülmesi nedeniyle işten çıkarmalar
- MKE çalışanlarının düşük ücretleri
- Sanayi nedeniyle oluşan hava kirliliği
- İcra takibinde olan kişi sayısının yüksek olması
- Yeşil alan varlığının az oluşu
- Çarpık kentleşme ve gecekondulaşma
- Şehir içi trafik yoğunluğu
- Kent merkezi, ilçe ve köylerde kanalizasyon sisteminin yetersiz oluşu
- İçme ve kullanma suyu şebekesinin yetersiz oluşu
- Toplu taşımanın yetersiz oluşu
- Sanayi tesislerinin atık sularının Kızılırmak’a karışması
- AKP’ye oy çıkmayan köylere yol ve içme suyu alt yapı hizmeti verilmemesi
- Göç
- Kent merkezinde kamu hastanesi olmayışı ve doktor eksikliği
- Organize Sanayi Bölgesinin altyapı eksiklikleri
- Yatırım eksikliği
- Teşvik Sisteminde olmasına karşın yeterli desteği alamayışı
- Üniversite-sanayii iş birliğinin gelişmemesi



BATMAN



● AK Parti ● HDP ● Saadet Partisi

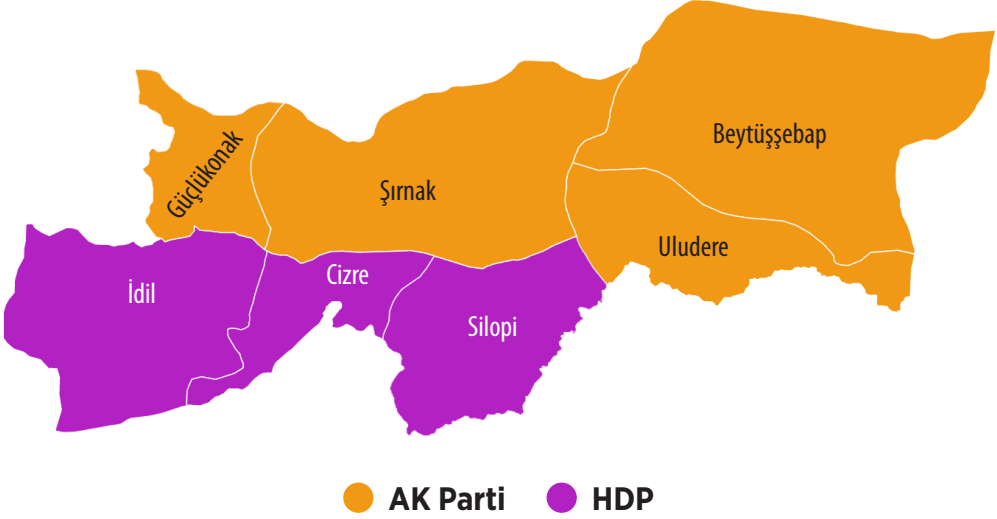


	2014 Yerel Seçimleri	2018 Genel Seçimleri	2019 Yerel Seçimleri
CHP	% 1,65	% 1,9	% 2,86
AKP	% 32,81	% 24,9	% 32,03
MHP	% 0,58	% 1,2	% 0,92
İYİ PARTİ	-	% 1,1	% 0,95
SP	% 2,92	% 3,16	% 2,99
BDP	% 52,5	-	-
HDP	-	% 62,1	% 58,80

BATMAN İLİMİZİN DERTLERİ

- TEKEL Yaprak Tütün İşletme Müdürlüğü’nün kapatılması
- TPAO’nun küçülmeye gitmesi
- Yoksulluğun yaygınlaşması
- **29.811 kayıtlı işsiz**
- **İşsizlik ödeneği**ne başvuran **5.252** kişi
- Geçici koruma altındaki Suriyeli nüfusun yoğun olması
- Terör ve asayiş sorunu
- **Doğum yapan çocuk** sayısı bakımından **21.** sırada olması
- Tekstil ve hizmet sektöründe düşük ücretle sendikasız çalışma
- Nüfusun yüzde 40’ının sosyal yardımlara bağımlı olması
- İŞKUR alımlarında partizanlık yapılması
- Ekonomik kriz nedeniyle sanayi ve inşaat sektörünün çökmesi
- Yerel basın baskı altına alınması
- Sokağa çıkma yasakları
- Mera ve yaylalara çıkma yasakları
- Tarım ve hayvancılık sektöründe teşviklerin iktidara yakın kişilere verilmesi
- Yüksek elektrik maliyetinden kaynaklı tarımsal sulama sorunu
- Uzman doktor sayısının yetersiz oluşu
- Akaryakıt kaçakçılığı

ŞIRNAK

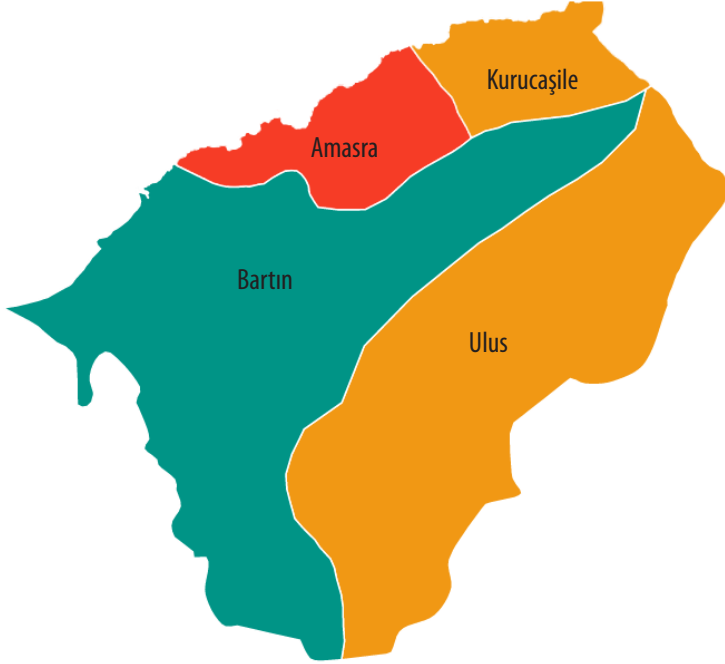


	2014 Yerel Seçimleri	2018 Genel Seçimleri	2019 Yerel Seçimleri
CHP	% 0,77	% 2,7	% 2,37
AKP	% 20,35	% 18,2	% 31,7
MHP	% 1,06	% 4	% 5,77
İYİ PARTİ	-	% 2	-
SP	% 1,03	% 0,5	% 1
BDP	% 71,1	-	-
HDP	-	% 71,88	% 70,2

ŞIRNAK İLİMİZİN DERTLERİ

- Terör ve asayiş sorunu
- **24.551** kayıtlı işsiz
- İşsizlik ödeneğine başvuran **3.124** kişi
- Çevre illerden yoğun göç alması
- Geçici koruma altındaki Suriyeli nüfusun yoğun olması
- **Kız çocuğu evliliklerinde 30.** sırada yer alması
- **Doğum yapan çocuk** sayısı bakımından **23.** sırada yer alması
- **Suçta sürüklenen çocuk** sayısı bakımından **25.** sırada olması
- Sokağa çıkma yasaklarının devam etmesi
- Tarım ve hayvancılığa desteğin olmaması
- Doktor sayısının yetersiz oluşu
- Öğretmen sayısının yetersiz olması
- Eğitim seviyesinin en düşük olduğu ikinci il olması

BARTIN



● CHP ● AK Parti ● MHP

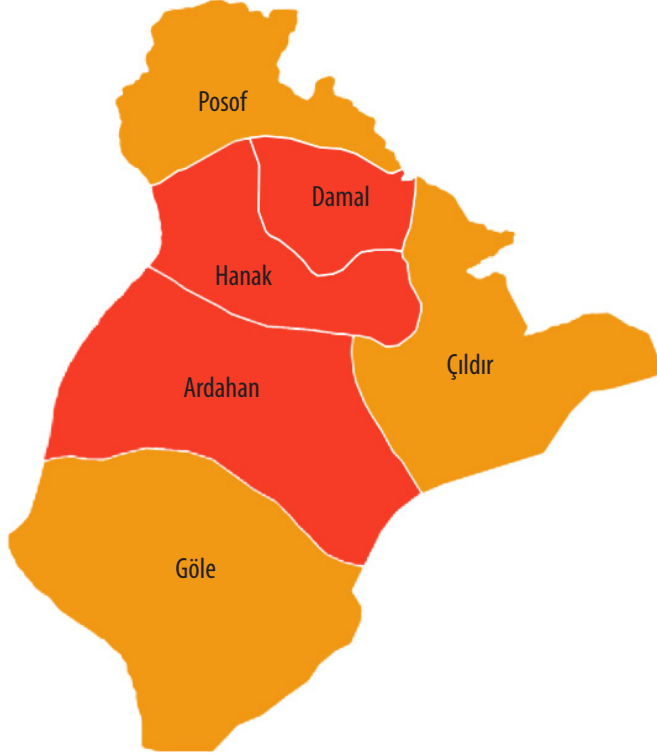


	2014 Yerel Seçimleri	2018 Genel Seçimleri	2019 Yerel Seçimleri
CHP	% 20,68	% 25,51	% 20,96
AKP	% 44,30	% 47	% 46,19
MHP	% 28,19	% 16,97	% 22,54
İYİ PARTİ	-	% 5,85	% 4,49
SP	% 3,25	% 2,14	% 4,29
HDP	-	% 1,7	-

BARTIN İLİMİZİN DERTLERİ

- Amasra Taşkömürü İşletmesi’ne üretime yönelik yeterli işçi alınmaması
- Kapanan tekstil fabrikaları
- Termik santral inşaatı
- Küre Dağları milli parkı ve yaylalarının turizme kazandırılmayışı
- Maden ocaklarının özelleştirilmesi
- Maden ocaklarında emekçilerin düşük ücretlerle çalıştırılması
- **6.769** kayıtlı işsiz
- **İşsizlik ödeneği**ne başvuran **4.233** kişi
- Yaklaşık yüzde 68’i orman alanı olan kentte orman tahribatı
- Üniversite öğrencilerinin ulaşım sorunu
- Altyapı sorunu
- Organize Sanayi Bölgesinin yetersiz kalışı
- Şehir içi trafik sorunu
- Çevreyolu ihtiyacı
- Katlı otopark ihtiyacı
- Kentsel dönüşümün yetersiz oluşu
- Turizm sezonunun kısa oluşu
- Bartın Irmağı’nın fabrika atıkları nedeniyle kirlenmesi
- Çöp toplama alanı açmak için doğanın tahrip edilmesi
- Uzman doktor eksikliği
- Orman köylüsünü destekleyici nitelikte proje ve uygulama olmayışı
- Kırsal bölgede göçlerden dolayı tarım ve hayvancılıkta ciddi düşüş

ARDAHAN



● CHP ● AK Parti



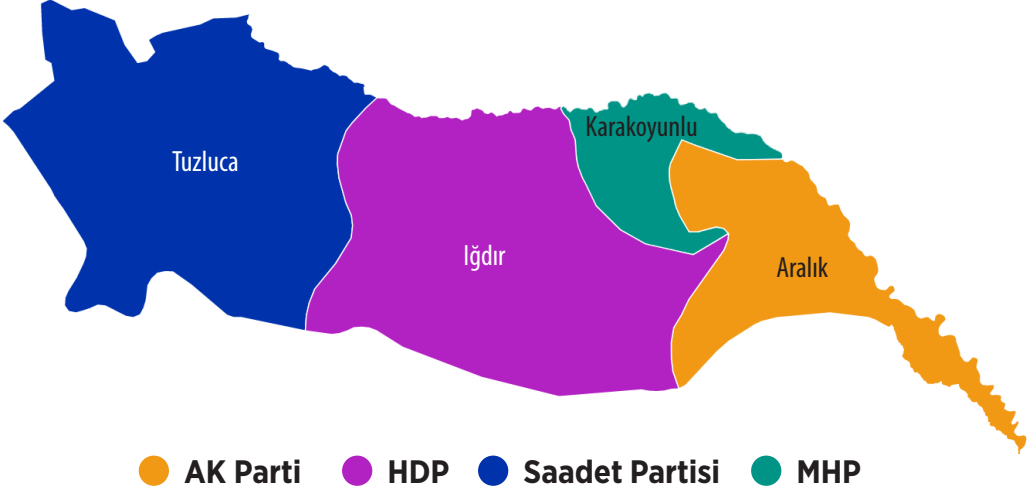
	2014 Yerel Seçimleri	2018 Genel Seçimleri	2019 Yerel Seçimleri
CHP	% 24,57	% 25,92	% 29,96
AKP	% 30,57	% 36,05	% 36,35
MHP	% 12,42	% 6,61	% 7,90
İYİ PARTİ	-	% 5,12	% 3,77
SP	% 2,1	% 1	% 0,03
BDP	% 16,32	-	-
HDP	-	% 23,57	% 11,10

ARDAHAN İLİMİZİN DERTLERİ

- **5.139** kayıtlı işsiz
- **İşsizlik ödeneği**ne başvuran **2.331** kişi
- **En çok göç veren ilk 10 il içinde** olması
- Tarım ve hayvancılığın yüksek maliyetler nedeniyle bitme noktasına gelmesi
- Terör ve asayiş tehdidi
- Sanayi yatırımının yok denecek kadar az olması
- Doğa ve iklim şartlarına bağlı özel teşviklerin verilmemesi
- Türkgözü ve Aktaş Gümrük Kapılarında sınır ticareti olmaması
- Görev yapan doktor sayısı bakımından sondan ikinci il olması
- En az hasta yatağına sahip 2. il olması
- Havaalanının olmaması
- Şehirde tiyatro salonunun bulunmaması
- Süt fiyatlarının düşük olması
- Konut sayısının yetersiz olması
- Kiraların çok yüksek olması
- Okulların tezekle ısıtılması
- Öğrenci yurt sayısının yetersiz olması
- Taşımali eğitim



İĞDIR



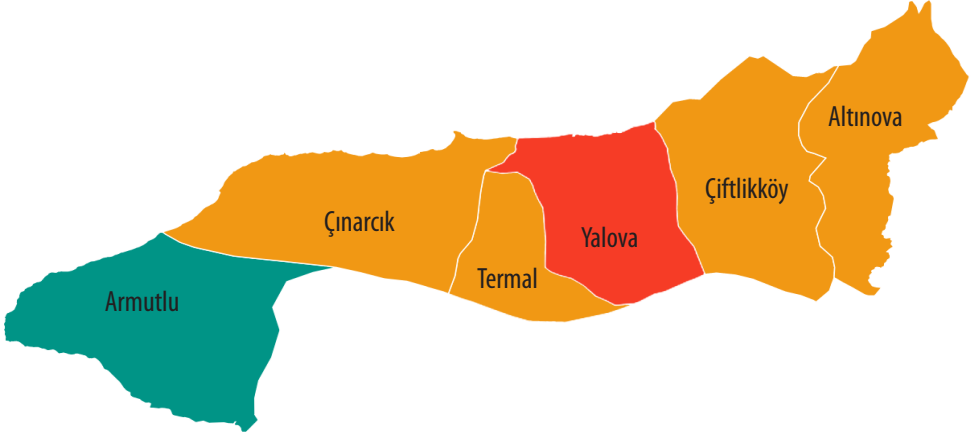
	2014 Yerel Seçimleri	2018 Genel Seçimleri	2019 Yerel Seçimleri
CHP	% 3,95	% 2,8	% 3,63
AKP	% 19,56	% 20,7	% 17,62
MHP	% 29,52	% 23,9	% 27,59
İYİ PARTİ	-	% 5,86	% 1,41
SP	% 0,5	% 2,02	% 4,60
BDP	% 43,38	-	-
HDP	-	% 44,2	% 44,47

IĞDIR İLİMİZİN DERTLERİ

- **7.619** kayıtlı işsiz
- **İşsizlik ödeneği**ne başvuran 2.315 kişi
- Görev yapan doktor sayısı bakımından **77.** sırada yer alması
- En az hasta yatağına sahip **5.** il olması
- Terör ve asayiş tehdidi
- Düşük okuma-yazma oranı
- Dengesiz gelir dağılımı
- Kentleşme sorunları
- Dağınık ve imarsız yerleşim
- Tarımsal sanayinin olmayışı ve pazar sıkıntısı
- Tarım arazilerinde görülen erozyon
- Arıcılığın teşvik eksikliğinden ötürü bitme noktasına gelmesi
- Tarım ve hayvancılığa teşvik verilmemesi
- Çiftçilerin yüksek kredi borçları
- Yeraltı kaynaklarının değerlendirilememesi
- Mera sorunları
- Gelişmemiş sanayi ve yetersiz sanayi altyapısı
- Çevre kirliliği
- Kanalizasyon, evsel ve çevresel atıklar



YALOVA



● CHP ● AK Parti ● MHP



	2014 Yerel Seçimleri	2018 Genel Seçimleri	2019 Yerel Seçimleri
CHP	% 35,19	% 28,6	% 33,42
AKP	% 41,94	% 44,1	% 42,43
MHP	% 13,05	% 7,8	% 10,07
İYİ PARTİ	-	% 9,8	% 7,05
SP	% 2,78	% 1,3	% 2,16
HDP	% 3,01	% 8	% 1,92

YALOVA İLİMİZİN DERTLERİ

- **7.164** kayıtlı işsiz
- **İşsizlik ödeneği**ne başvuran **5.380** kişi
- Geçici koruma altındaki Suriyeli nüfusun yoğun olması
- En **çok göç alan ilk 5 il içinde** olması
- Deprem kuşağında yer alması
- Yalova-Armutlu yolunun 20 yıldır tamamlanmaması
- Kalkınmada öncelikli iller arasında yer almaması
- 750 kişinin çalıştığı tekstil fabrikası’nın Bilecik’e taşınması
- İstihdam yaratacak yeni iş yerlerinin açılmaması
- Küçük alanlarda yapılan tarımsal üretimin teşvik edilmemesi
- Çiçekçilik ve dış mekân bitkisel ürün tanıtımının yapılmaması
- Çevre ilçelerdeki yeşil alanların imara açılması
- Kent merkezinin fiziki koşullarından kaynaklı trafik sıkışıklığı
- Geçmiş dönemlerde hazırlanan imar planının düzensiz olması
- Çevre illerden kaynaklı deniz kirliliği
- Gebze-Orhangazi-İzmir Otoyolu projesi nedeniyle oluşan doğa tahribatı
- Taş ocakları nedeniyle kirlenen su kaynakları
- Uzman doktor sayısının yetersiz olması
- Eğitim kalitesinin düşmesi
- İlçelerde sosyo-kültürel faaliyetlerin yetersiz oluşu

KARABÜK



	2014 Yerel Seçimleri	2018 Genel Seçimleri	2019 Yerel Seçimleri
CHP	% 12,57	% 16,7	% 15,69
AKP	% 49,84	% 53,8	% 43,04
MHP	% 31,49	% 13,6	% 28,17
İYİ PARTİ	-	% 12,2	% 9,20
SP	% 2,95	% 1,74	% 2
HDP	% 0,24	% 1,5	-

KARABÜK İLİMİZİN DERTLERİ

- Yenice’ye yapılması planlanan Hidroelektrik santrali
- **9.952 kayıtlı işsiz**
- **İşsizlik ödeneği**ne başvuran **4.112** kişi
- Teşvik ve yatırım kapsamında olmayışı
- İstihdam teşvikinin olmayışı
- Yüzde 70’i orman olan ilde ormancılıkla ilgili yatırımın olmayışı
- Tarım ve hayvancılığa bölgesel teşvikin olmayışı
- Katı atık bertaraf tesisi bulunmayışı
- Arıtmanın yetersiz oluşu
- Çevre kirliliği
- Çevreyolu olmamasından kaynaklanan trafik sıkışıklığı
- Karabük Eğitim Araştırma Hastanesi’nin yetersiz oluşu
- Yenice ve Safranbolu Devlet Hastanesi’nin yetersiz oluşu
- Eskipazar ve Eflâni’de uzman doktor olmayışı
- Safranbolu’nun turizm teşvikinden yararlanamaması
- Havaalanı olmaması



KİLİS



● AK Parti

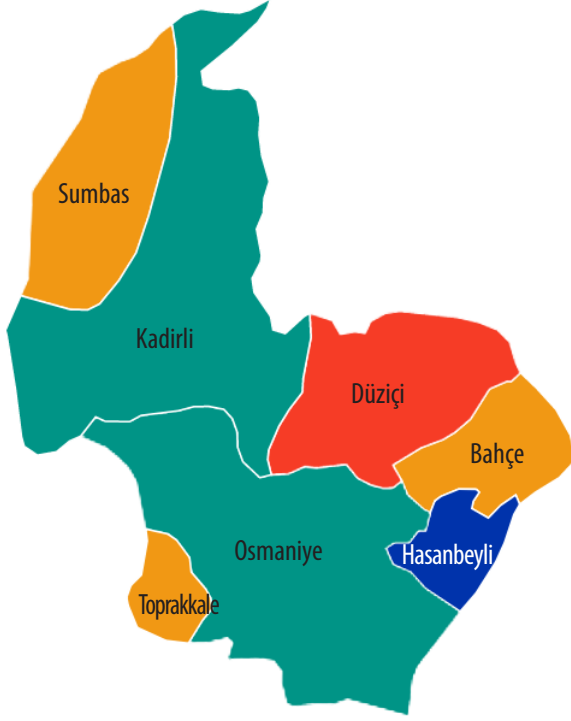


	2014 Yerel Seçimleri	2018 Genel Seçimleri	2019 Yerel Seçimleri
CHP	% 7,09	% 14,4	% 4,78
AKP	% 51,88	% 50,8	% 47,08
MHP	% 33,07	% 20,4	% 29,42
İYİ PARTİ	-	% 10,28	% 13,33
SP	% 1,1	% 1,36	% 1,92
HDP	% 1,1	% 2,3	-

KİLİS İLİMİZİN DERTLERİ

- **DAEŞ kaynaklı terör**
- Geçici koruma altındaki Suriyelilerin yoğun olarak yaşadığı **9.** il
- **7.560** kayıtlı işsiz
- **İşsizlik ödeneği**ne başvuran **1.647** kişi
- Çocuk evlilikleri
- Çocuk gebelikleri
- Uzman doktor sayısının yetersiz oluşu
- En az hasta yatağına sahip **7.** il olması
- Üzüm fiyatlarının düşük olması
- Demiryolu hattının çürümeye terk edilmesi
- Kilis Organize Sanayi Bölgesi’nin yetersiz oluşu
- Şahinbey-Polateli Organize Sanayi Bölgesi’nin tamamlanmaması
- Yeni Devlet Hastanesinin yapımına başlanmaması
- Çarpık kentleşme ve imar sorunu
- Esnafın iş yapamadığı için vergi ve SGK borcunu ödeyememesi
- Kamu teşviklerinin yetersiz oluşu

OSMANİYE



● CHP ● AK Parti ● MHP ● Saadet Partisi

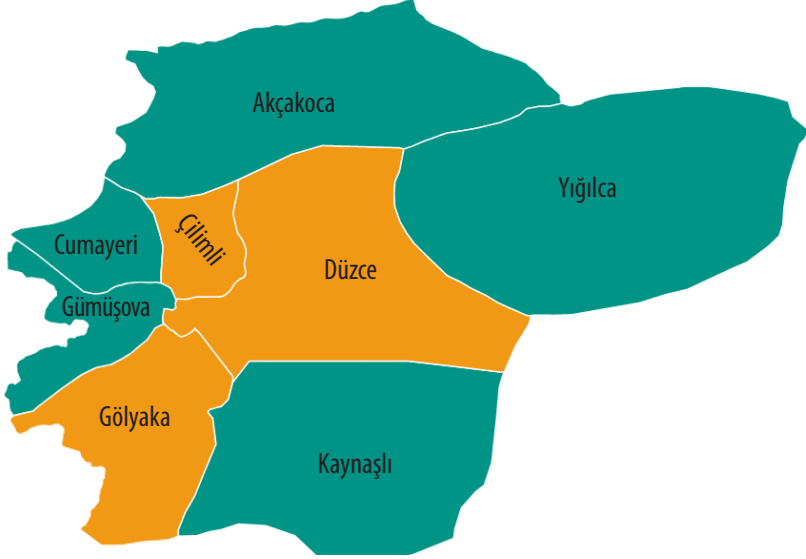


	2014 Yerel Seçimleri	2018 Genel Seçimleri	2019 Yerel Seçimleri
CHP	% 13,15	% 13,5	% 14,90
AKP	% 37,57	% 36,3	% 31,73
MHP	% 43,63	% 31,7	% 34,43
İYİ PARTİ	-	% 13,3	% 13,53
SP	% 1,66	% 1	% 1,51
HDP	% 1,3	% 3,6	% 1,45

OSMANİYE İLİMİZİN DERTLERİ

- **22.006** kayıtlı işsiz
- **İşsizlik ödeneği**ne başvuran **7.074** kişi olması
- Geçici koruma altındaki Suriyeli nüfusun yoğun olması
- Doğum yapan çocuk sayısı bakımından **29.** sırada olması
- Uyuşturucu suçları bakımından **22.** sırada olması
- İç göç
- Yer fıstığı ve turp üreticilerinin üretim maliyetinden kaynaklanan sorunları
- Yer fıstığına yeterli desteğin verilmemesi
- Devlet yatırımlarının yok denecek kadar az olması
- Tarım ve hayvancılık teşviklerinin yetersiz oluşu
- Çiftçilerin kredi sorunları
- Yayla ve yaylacılık sorunları
- Organize Sanayi Bölgesi’nin desteklenmemesi
- Uzman doktor sayısının yetersiz oluşu
- Binaların deprem riski bakımından denetlenmemesi
- Plansız yapılaşmaya izin verilmesi
- Hava kirliliği
- Kent içi ulaşım hizmetinin yetersiz olması
- Spor tesislerinin yetersiz oluşu

DÜZCE



● AK Parti ● MHP



	2014 Yerel Seçimleri	2018 Genel Seçimleri	2019 Yerel Seçimleri
CHP	% 8,89	% 14,31	% 8,11
AKP	% 58,10	% 47,66	% 57,66
MHP	% 24,73	% 18,67	% 28,23
İYİ PARTİ	-	% 6,77	% 12,37
SP	% 5,05	% 1,5	% 1,24
HDP	% 0,4	% 1,59	% 0,23

DÜZCE İLİMİZİN DERTLERİ

- **12.888** kayıtlı işsiz
- İşsizlik ödeneğine başvuran **9.605** kişi
- **Net Göç Hızı** bakımından **en çok göç alan** illerden olması
- Eğitim bakımından ülkenin en geri kalmış illerinden olması
- Uyuşturucu kullanımının gençler arasında yaygınlaşması
- Gelir kapısı olan fındık üretimine bağlı sanayinin gelişmemesi
- İhracat ve ithalat altyapısının bulunmaması
- Mevsimlik işçilerin barınma, sağlık ve eğitim sorunları
- Kamuya ait park ve bahçelerin imara açılması
- Yeşil alanların rant için betonlaşmaya açılması
- Şehir içi ulaşımın pahalı olması ve otopark sorunu
- İçme suyu ücretinin yüksek olması
- İl dışından sağlıksız hayvan girişinin denetlenememesi
- Çok sayıda sanayi işletmesinin ruhsatsız oluşu
- Hava kirliliği
- Köy yollarının yetersiz oluşu
- Meslek içi eğitim yetersizliği
- Kültür ve turizm olanaklarının yetersiz ve eksik olması
- Devlet hastanesinin yetersiz olması
- Tarım ve hayvancılığın teşvik edilmemesi

TÜRKİYE'NİN DERT HARİTASI



TÜRKİYE'NİN DERT HARİTASI

