

# TEK ADAM PARTİ DEVLETİNİN FATURASI

2018 - 2020



## YENİ VE GÜÇLÜ REFAH DEVLETİNE GEÇİŞ STRATEJİSİ



1



ÇOĞULCU DEMOKRASİ  
VE  
HUKUK DEVLETİNİN  
YENİDEN İNŞASI

- Yeni ve Güçlü  
Parlamentar Sistem
- Güçlendirilmiş  
Kuvvetler Ayrılığı
- Yargı Bağımsızlığı
- Kapsayıcı Kurumlar

2



ÜRETEN  
TÜRKİYE

- Dışa Açık Ekonomi
- Rekabet Gücü Yüksek  
Sanayi
- Dijital ve Yeşil  
Teknolojiler
- AR-GE, İnovasyon  
ve Verimlilik
- Tarım, Gıda Güvençesi

3



HERKESİ KUCAKLAYAN  
GÜÇLÜ SOSYAL  
DEVLET

- Aile Destekleri
- Sigortası
- Hiç Kimseyi  
Dışlamayan  
Paylaşım Stratejisi
- Öğütülü Çalışma  
Hayatı, Güçlü  
Sendikalar

4



SÜRDÜRÜLEBİLİRLİK

- Doğayı, Tarihi, Kültürü  
Bozmayan Büyüme
- Sürdürülebilir Bütçe  
Dengesi
- Sürdürülebilir Borçlanma
- Sürdürülebilir Cari Denge
- Düşük Enflasyon
- İstikrarlı ve Yüksek  
Büyüme

ÖN KAPAK İÇİ  
(BOŞ OLACAK)



**Cumhuriyet Halk Partisi**  
**Ekonomi Politikaları Genel Başkan Yardımcılığı**

Türkiye Cumhuriyeti'nin çok partili hayata geçtiği 1946'dan bu yana demokratik parlamenter sistemimiz ciddi badireler atlattır. Ancak millet iradesinin tecelli ettiği **Türkiye Büyük Millet Meclisi**, her zaman bu badirelere **çözüm adresi** olmuştur.

2014'ten sonra hızlanan, TBMM'yi dışlamaya yönelik, **vesayetçi tek adam rejimini inşa çabaları** ülkemizi ciddi bir istikrarsızlığa sürüklemiştir.

AK Parti, 2015 yılının Haziran ayında yapılan seçimlerde tek parti olarak iktidarda kalamamıştır. Tarafsız olması gereken Cumhurbaşkanı koalisyon görüşmelerine müdahale etmiş, oyun bozanlık yapmıştır. Terör saldırılarının zirve yaptığı bir yazın sonunda milletimiz, güvenliği ile refah ve özgürlüğü arasında tercih yapmaya zorlanmıştır. Böyle bir ortamda, Kasım ayında seçimler tekrarlanmıştır.

Ardından 2016'nın 15 Temmuzunda hain bir darbe girişimi gerçekleşmiştir. Milletimiz polisiyle, askeriyle bu darbeyi bastırmıştır. 20 Temmuz'da bu defa iktidar koltuğunda oturanlar, OHAL ilan ederek sivil darbe sürecini başlatmıştır.

2017 yılında, tüm uluslararası demokratik normlara aykırı olarak OHAL şartlarında, meşruiyeti tartışmalı bir Anayasa referandumu yapılmıştır. Usulsüz referandumla tek adam parti devletinin temelleri atılmıştır.

Yine OHAL şartlarında 2018'in Haziran ayında yapılan Cumhurbaşkanlığı seçiminin ardından ucube rejim fiilen başlamıştır. Tarafsızlık yeminine rağmen Cumhurbaşkanı ilk iş olarak, partisinin başına geçmiştir.

Vesayetçi tek adam rejimi, devlette liyakati ve kurumsal yapıyı çökertmiş, hukuk

# ÖNSÖZ

devletini bitirmiş, parti devletini kurmuş, istişareyi bitirmiş, ülkede güveni yerle bir etmiştir.

AK Parti Genel Başkanı “*Bu kardeşinize yetkiyi verin; faizle, şununla, bununla nasıl uğraşılır göreceksiniz*” diyerek iktidara gelmişti.

Bu kitapçıkta, “*Ülkeyi uçuracak*” denen tek adam rejimiyle, güzel ülkemizin nasıl uçurumun kenarına geldiği, 2018’den bu yana milletimize çıkarılan ekonomik ve sosyal fatura anlatılmaktadır. Çalışmada, devletin resmi rakamları ile saygın uluslararası kuruluşların verileri kullanılmıştır.

İki yıl içinde yurttaşlarımız, tek adam yönetiminin, ülkemize ve kendisine bir hayrı olmadığını yaşayarak görmüştür. Milletimiz, Saraylarına kapanıp bu zor günlerde kendisini bir başına bırakanlara, gelecek ilk sandıkta okkalı bir şamar atmaya hazırdır.

Cumhuriyet Halk Partisi  
Ekonomi Politikaları Genel Başkan Yardımcılığı



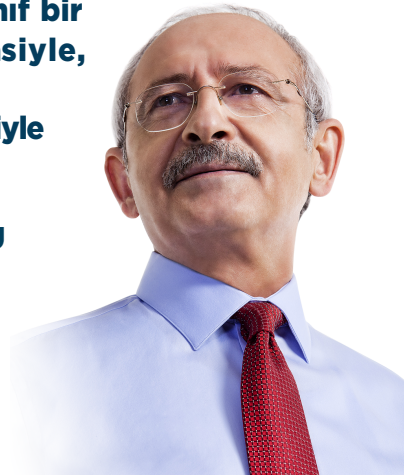
## **Bu asil millet her şeyin en iyisine layıktır.**

Biz Cumhuriyet Halk Partisi olarak, ülkemizi küresel yarışta başa geçirmek ve insanımızı zenginleştirmek için; üreten, yüksek verimliliğe sahip, güçlü bir ekonomiyi ve hiçbir çocuğun yatağa aç girmediği güçlü bir “**sosyal refah devletini**” mutlaka kuracağız.

**Bu yolda atılacak ilk adım, Cumhuriyetimizi, istişareyi ve uzlaşmayı esas alan, herkesi kucaklayan, birinci sınıf bir parlamenter demokrasiyle, kuvvetler ayrılığına dayanan hukuk devletiyle taçlandırmaktır.**

Kemal **KILIÇDAROĞLU**

Cumhuriyet Halk Partisi  
Genel Başkanı



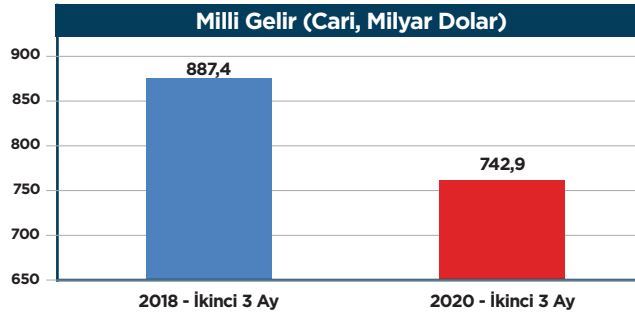


1

## TEK ADAM REJİMİ İŞİ VE AŞI KÜÇÜLTÜ

Tek adam parti devleti rejiminin fiilen hayata geçtiği son iki yılda, **Milli Gelirimiz 145 milyar dolar azaldı.**

2018'in ikinci üç ayında 887 milyar dolar olan Milli Gelirimiz, 2020'nin ikinci üç ayında **743 milyar dolara kadar geriledi.**



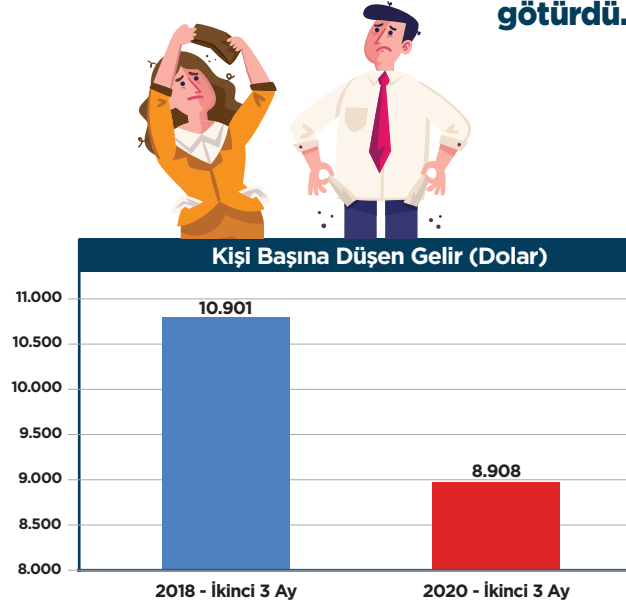
Kaynak: TÜİK

2

## MİLLETİN CÜZDANI BOŞALDI

2018'in ikinci üç ayında **10 bin 901 dolar** olan kişi başına Milli Gelir, **2020'nin ikinci üç ayında 8 bin 908 dolara düştü.**

Tek adam rejimi iki yılda, her bir vatandaşın cebinden **1.992 doları alıp götürdü.**



Kaynak: TÜİK, T.C. Cumhurbaşkanlığı Strateji ve Bütçe Başkanlığı, Yıllık Programlar

## 2017'DE 17. BÜYÜK EKONOMİYDİK

Türkiye, 2017 yılında 859 milyar dolarlık Milli Geliriyle **dünyanın en büyük 17. ekonomisiydi.**

**Tablo:** Dünyanın En Büyük 20 Ekonomisi (GSYH, Milyar \$)

Sıra	Ülke	2017
1	ABD	19,543
2	Çin	12,265
3	Japonya	4,867
4	Almanya	3,681
5	İngiltere	2,668
6	Hindistan	2,653
7	Fransa	2,594
8	Brezilya	2,063
9	İtalya	1,961
10	Kanada	1,650
11	Kore	1,624
12	Rusya	1,575
13	Avusturalya	1,387
14	İspanya	1,312
15	Meksika	1,159
16	Endonezya	1,015
17	Türkiye	859
18	Hollanda	834
19	Suudi Arabistan	689
20	İsviçre	680

*Kaynak:* Uluslararası Para Fonu, Dünya Ekonomik Görünüm Raporu, Ekim 2020

## TEK ADAM REJİMİ ÜLKEYE İRTİFA KAYBETTİRDİ

Tek adam parti devleti rejiminin fiilen kurulmasının üzerinden geçen iki yılda, **ekonomi liginde iki sıra geriledik.**

**Tablo:** Dünyanın En Büyük 20 Ekonomisi (GSYH, Milyar \$)

Sıra	Ülke	2019
1	ABD	21,433
2	Çin	14,732
3	Japonya	5,080
4	Almanya	3,862
5	Hindistan	2,869
6	İngiltere	2,831
7	Fransa	2,716
8	İtalya	2,001
9	Brezilya	1,839
10	Kanada	1,736
11	Rusya	1,702
12	Kore	1,647
13	İspanya	1,394
14	Avustralya	1,387
15	Meksika	1,258
16	Endonezya	1,120
17	Hollanda	907
18	Suudi Arabistan	793
19	Türkiye	761
20	İsviçre	705

*Kaynak:* Uluslararası Para Fonu, Dünya Ekonomik Görünüm Raporu, Ekim 2020


## MUTFAKTAKİ YANGIN BÜYÜDÜ

Tek adam rejiminde millet, ucuz soğan ve patates almak için kuyruklarda bekledi.

**Tencereler boşaldı; market, çarşı, pazar, mutfak yangını yerine döndü.**

**Tablo: Son Üç Yılda Seçilmiş Ürünlerde Fiyat Artışları (TL)**

Sıra	Madde	Eylül 2017	Eylül 2020	Değişim (%)
1	Köprü Geçiş Ücreti	7.00	24.43	249.0
2	Bilgisayar	2,506.18	7,187.40	186.8
3	Sarımsak	12.05	33.76	180.1
4	Üzüm	3.12	5.89	88.8
5	Kuru Fasulye	8.84	16.40	85.4
6	Armut	3.77	6.97	85.2
7	Muz	7.30	13.37	83.3
8	Patlıcan	2.15	3.93	83.1
9	Balık	18.60	33.53	80.3
10	Sivri Biber	2.96	5.31	79.3
11	Kuru Kayısı	24.62	44.13	79.3
12	Salça	5.83	10.32	77.0
13	Dolmalık Biber	3.15	5.51	74.8
14	Margarin	7.25	12.64	74.2
15	Elektrik Ücreti	0.41	0.71	72.5



Kaynak: TÜİK

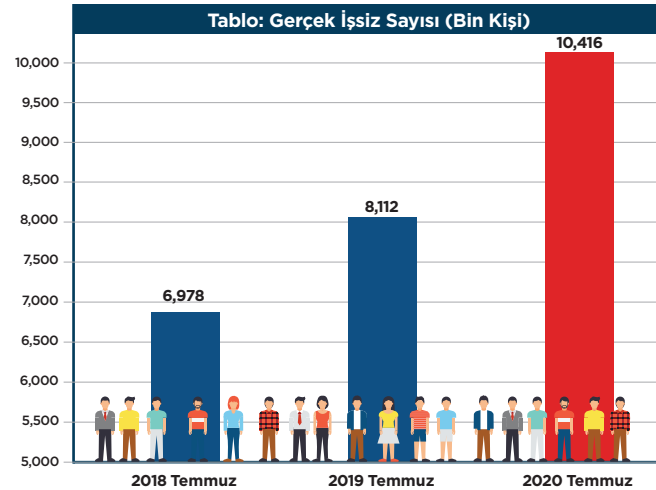
## İŞSİZLİK CAN ALICI BİR SORUNA DÖNÜŞTÜ

Türkiye bu rejimde; borcunu ödeyemediği için yaşamına son veren iş insanlarının, çocuğuna pantolon alacak para bulamadığı için canına kıyan babaların haberleriyle sarsıldı.

**İş bulma ümidi olmadığı için iş aramaktan vazgeçen ve bu nedenle TÜİK tarafından işsiz sayılmayan vatandaşlarımızın sayısı, bu dönemde neredeyse üçe katlanarak 1,3 milyon kişiyi geçti.**

Resmi rakamlarla perdelenmeye çalışılan işsizlik, gerçek rakamlarla bugüne kadar görülmemiş boyutlara ulaştı.

**Gerçek işsiz sayısı 10,5 milyon kişiye dayandı.**



**Kaynak: TÜİK**

Geniş Tanımlı (Gerçek) İşsiz Sayısı hesaplanırken, resmi işsiz sayısının yanında çalışmak istediği halde iş bulma ümidini yitiren veya çeşitli nedenlerle iş aramaktan vazgeçenler ile mevsimlik çalışanlar, eksik ve yetersiz istihdam edilenler de dikkate alınmaktadır.

## ÜLKEMİZDEKİ İŞSİZ SAYISI 110 ÜLKENİN NÜFUSUNDAN FAZLA

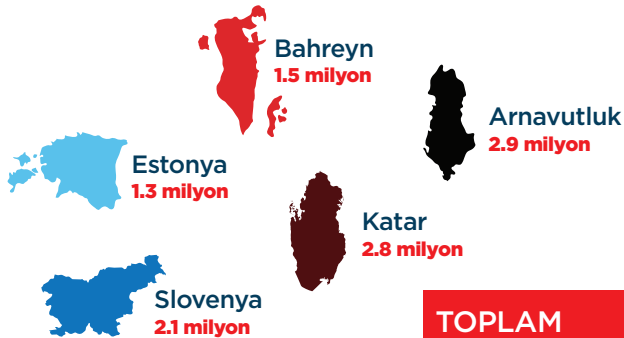
Türkiye'deki gerçek işsiz sayısı 10 milyon 416 bin kişi.  
Bu sayı, **dünya üzerindeki 110 ülkenin nüfusundan fazla.**

Ayrıca **istihdamda görüldüğü halde iş başında olmayan** 2.6 milyon vatandaşımız var.

Tek adam rejiminin fiilen uygulandığı 2 yılda,  
**2 milyondan fazla vatandaşımız mevcut işini kaybetti.**

Saray'ın **2.5 milyon vatandaşımıza yeni iş** bulma sözü  
verdiği 2019 yılında, çalışan **658 bin vatandaşımız**  
**işinden oldu.**

Estonya, Bahreyn, Arnavutluk, Slovenya ve Katar'ın  
**tüm nüfusları** üst üste konsa, **Türkiye'deki işsiz**  
**sayısına ancak ulaşıyor.**



Kaynak: TÜİK, ülke nüfusları 2019 itibarıyla, Uluslararası Para Fonu

## GENÇ İŞSİZLİĞİ KANAYAN YARA

Genç işsizlerin sayısı 2018'in Temmuz  
döneminde **1 milyon 121 bin kişiydi.**

2020'nin Temmuz döneminde  
**1 milyon 242 bin kişiye çıktı.**

**Ucube rejim, ülkenin işsizler ordusuna**  
**121 bin genç işsiz daha ekledi.**

Gençlerde işsizlik oranı, aynı dönemde  
**yüzde 19,9'dan yüzde 25,9'a çıktı.**

Ailelerin bin bir emekle büyüttüğü,  
gözü gibi bakıp okuttuğu  
**gençlerimiz iş bulamıyor.**

**Bugün ülkemizde her dört**  
**gençten biri işsiz, her dört**  
**işsizden biri üniversite mezunu.**

**Genç işsizliği, Türkiye'nin en**  
**önemli beka sorunu**  
**haline geldi.**



Kaynak: TÜİK

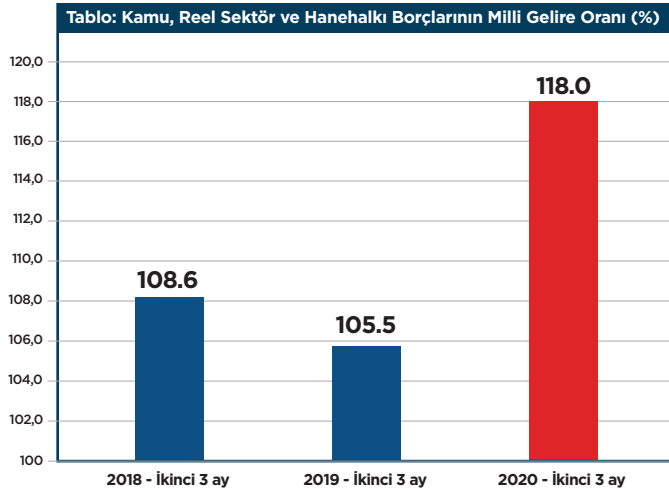
## TÜRKİYE'NİN SIRTINDAKİ BORÇ YÜKÜ AĞIRLAŞTI

Tek adam rejiminde, ülkenin sırtındaki **borç yükü giderek ağırlaştı.**

Salgın döneminde de **tüm ülkeler vatandaşlarına karşılıksız destek verirken, tek adam rejimi borç verdi, vatandaşlara IBAN gönderdi.**

**Son 2 yılda;**

**Devletin borçları**, 700 milyar TL artışla **1.8 trilyon liraya**, **Şirketlerin borçları**, 675 milyar TL artışla **2.8 trilyon liraya**, **Vatandaşların borçları**, 184 milyar TL artışla **700 milyar liraya** ulaştı.



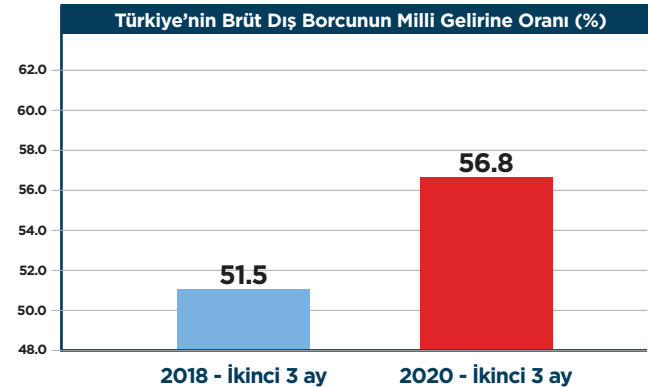
*Kaynak: Hazine Müsteşarlığı, TCMB, BDDK, TÜİK, kendi hesaplamamız*

## ÜLKENİN BORCU REKOR KIRDI

2018'in ikinci 3 ayında ülkenin her 100 dolarlık gelire karşı **52 dolar dış borcu vardı.**

2020'in ikinci 3 ayında her 100 dolarlık gelire karşı **57 dolar dış borcu var.**

Ülkenin brüt dış borcunun Milli Gelirine oranı 2019'un ikinci üç ayında **yüzde 60'ın üzerine çıkarak, ülkenin tarihinde görülmemiş seviyeye ulaştı.**



*Kaynak: T.C. Hazine ve Maliye Bakanlığı*

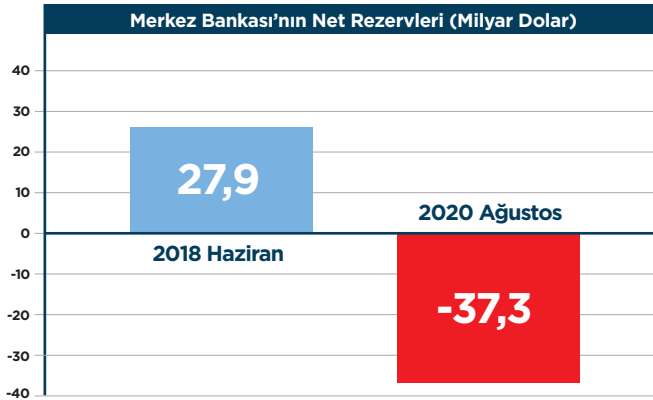
## REZERVLER GÜN GÖRMÜŞ KAR GİBİ ERİDİ

2018 Haziran ayında net döviz rezervlerimiz **27,9 milyar dolardı.**

2020'nin Ağustos ayı itibariyle aynı rakam **-37,3 milyar dolara düştü.**

Son 2 yılda ülkenin net rezervleri **negatife döndü.**  
Net rezervlerdeki erime **65 milyar doları aştı.**

Türkiye'nin de üyesi olduğu uluslararası kuruluşların raporlarına(\*) göre Türkiye; Mısır, Şili ve Güney Afrika ile birlikte **rezerv yeterlilik sınırının altına düşen ülkeler arasında yer aldı.**



**Kaynak:** TCMB, kendi hesaplamamız

Net rezerv hesabında, toplam rezerv varlıklardan döviz kredileri, menkul kıymetler ve mevduatlar ile SWAP dahil TL karşılığı döviz işlemleri, şarta bağlı döviz yükümlülükleri ve diğer kalemi atındaki yükümlülükler düşülmüştür.

(\*) Uluslararası Para Fonu, Küresel Finansal İstikrar Raporu (Haziran 2020 tarihli güncelleme)

## VATANDAŞIN CEBİNDEN FAİZ LOBİLERİNİN KASALARINA BORU HATTI DÖŞEDİLER

“Faize karşıyız” lafını dilinden düşürmeyen  
bu iktidar, bütçeden faiz lobilerine;

**2020'nin ilk 9 ayında 16,1 milyar dolar,**  
Fiilen tek adam rejimine geçtiğimiz  
**2018'in Haziran ayından bu yana**  
**41,5 milyar dolar ödedi.**

AK Parti'nin iktidarda olduğu 2003'ten  
bu yana milletin vergilerinden  
**490 milyar dolar, faiz ödemelerine gitti.**

Yani Adalet ve Kalkınma Partisi iktidarında  
her gün 76 milyon dolar vatandaşın  
cebinden alınıp faiz lobilerinin  
cebine kondu.

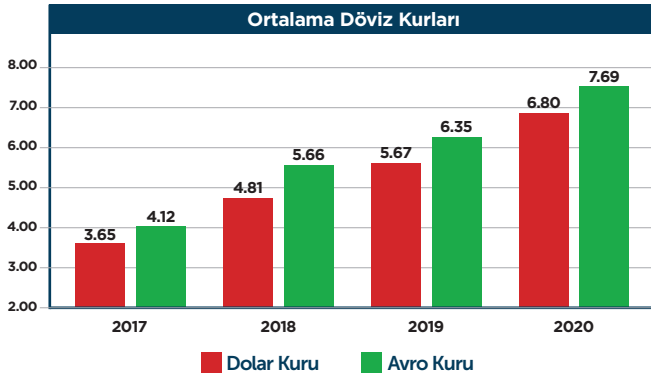


**Kaynak:** T.C. Hazine ve Maliye Bakanlığı, TCMB

# PARAMIZIN DEĞERİ ERİDİ

**Tek adam parti devleti paramızın değerini eritti.**

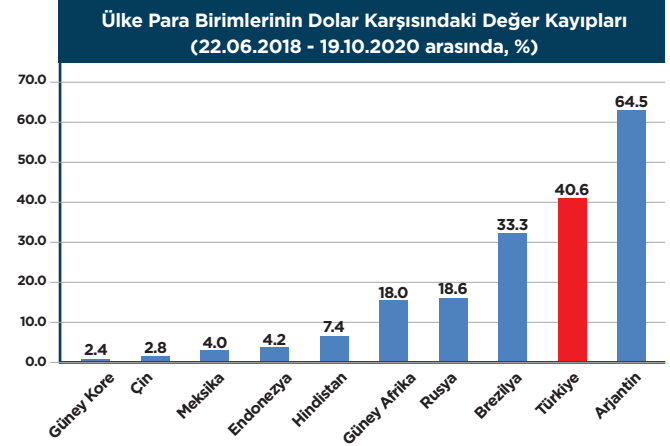
2017'den bu yana Türk Lirası hem Dolar hem de Avro karşısında **yüzde 46'dan fazla** değer yitirdi.



Kaynak: TCMB, 2020 verisi 22 Ekim 2020 tarihi itibarıyla ortalama

# TÜRK LİRASI EN ÇOK DEĞER YİTİREN PARALARDAN BİRİ OLDU

Tek adam rejiminin uygulanmaya başlamasından bu yana Türk Lirası, benzer ekonomilerin para birimleri arasında **Arjantin Pezosu'ndan sonra en fazla değer yitiren para birimi oldu.**



Kaynak: Bank for International Settlements

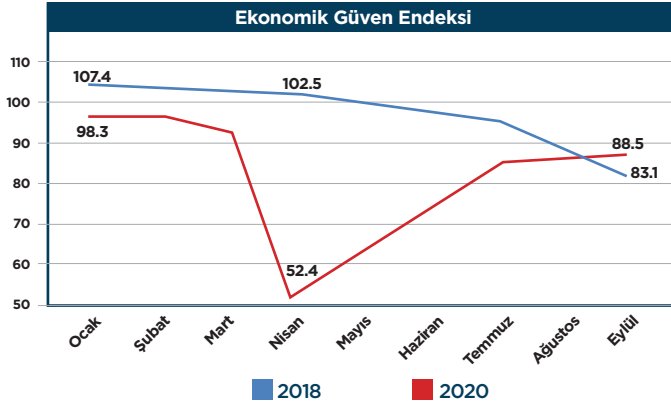
## ÜRETİCİDE DE TÜKETİCİDE DE GÜVEN KALMADI

Sarayın pembe tablolarına kimse inanmadı, **güven dip yaptı.**

Ekonomik Güven Endeksi ve Üretici Güven Endeksi, **güven eşiği olan 100 değerinin altına düştü.**

Tüketicinin zaten düşük olan güveni ise iyice geriledi.

**Güven olmayınca tüketim ve yatırım olmaz. Yatırım olmazsa iş, iş olmazsa aş olmaz.**



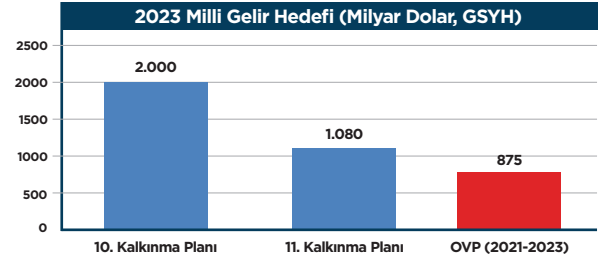
Kaynak: TÜİK

## TEK ADAMLIK ÜLKEMİZİN GELECEĞİNİ ÇALDI

Mevcut iktidar kadrolarının 2011 seçimlerinde açıkladığı ve daha sonra 10. Kalkınma Planı'na yazdığı 2023 hedeflerinde **tenzilata gidildi.**

**2023 için 2 trilyon dolarlık** Milli Gelir hedefi, Saray rejiminin ilk planında yarı yarıya iskonto edildi; **1 trilyon 80 milyar dolara çekildi.**

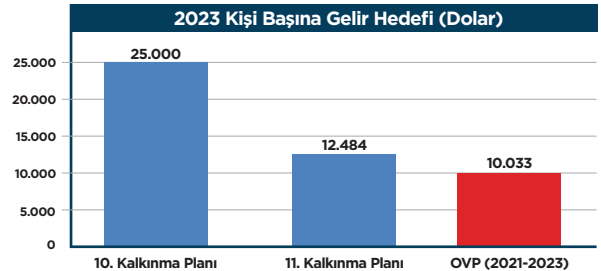
Son açıklanan OVP'de ise **875 milyar dolara kadar düştü.**



**2023'te 25 bin dolarlık** kişi başına gelir hedefi de önce 11. Kalkınma Planı'nda **12 bin 484 dolara,**

Ardından OVP'de **10 bin 33 dolara kadar düşürüldü.**

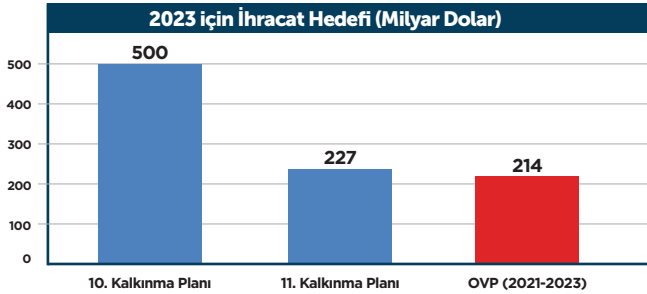
Oysa 2013'te bu ülkede kişi başına gelir 12 bin 582 dolardı. Saray hükümeti milletimize 10 yılda kişi başına **2 bin 549 dolar fakirleşme vadediyor.**



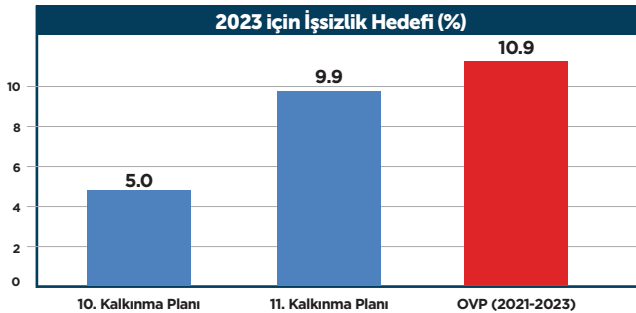


## 2023 HEDEFLERİ HAYAL OLDU

2023 için belirlenen 500 milyar dolarlık ihracat hedefinin peşinde pek çok sivil toplum kuruluşu koşuruldu, yıldızlı toplantılar yapıldı. **2023 için belirlenen ihracat hedefi, yarısının da altına çekildi.**



Türkiye'nin en önemli ekonomik ve sosyal sorunlarının başında işsizlik geliyor. 2023 için yüzde 5 işsizlik hedefiyle yola çıkan kadrolar, şimdi aynı **işsizlik hedefini ikiye katladı, yüzde 10'un üzerine çıkardı.**



## İLK 10 EKONOMİ HEDEFİ GÜNDEMEN DÜŞTÜ

Saray hükümetinin 2023'te Türkiye ekonomisini **en büyük 10 ekonomi arasına sokma vaadi** gündemden düştü.

Türkiye'nin ilk 10 ekonomi arasına girmesi bir yana; 2021'de 24 milyon nüfuslu Tayvan'ın, 83 milyon nüfuslu Türkiye'yi geçmesi ve **Türkiye'nin ilk 20'den bile düşmesi bekleniyor.**

		Milyar \$	
ÜLKELER	2019 GSYH	ÜLKELER	2021 GSYH
1 ABD	21,433	1 ABD	21,922
2 Çin	14,732	2 Çin	16,835
3 Japonya	5,080	3 Japonya	5,103
4 Almanya	3,862	4 Almanya	4,318
5 Hindistan	2,869	5 Fransa	2,918
6 İngiltere	2,831	6 İngiltere	2,856
7 Fransa	2,716	7 Hindistan	2,834
8 İtalya	2,001	8 İtalya	2,112
9 Brezilya	1,839	9 Kanada	1,763
10 Kanada	1,736	10 Kore	1,674
11 Rusya	1,702	11 Rusya	1,584
12 Kore	1,647	12 Avustralya	1,480
13 İspanya	1,394	13 İspanya	1,451
14 Avustralya	1,387	14 Brezilya	1,432
15 Meksika	1,258	15 Endonezya	1,167
16 Endonezya	1,120	16 Meksika	1,095
17 Hollanda	907	17 Hollanda	1,006
18 S. Arabistan	793	18 İsviçre	791
19 Türkiye	761	19 S. Arabistan	735
20 İsviçre	705	20 Tayvan	683
21 Türkiye (*)		21 Türkiye (*)	652

Kaynak: Uluslararası Para Fonu, (\*) Uluslararası Para Fonu, 2021 yılında Türkiye'nin Milli Gelirinin 652 milyar dolar olacağı tahmin etmekte; buna karşın son yayınlanan OVP'de Türkiye için 2021'de 735 milyar dolar Milli Gelir öngörülmektedir.

## HUKUK DEVLETİ AŞINDI

**Tek adam parti devleti, ülkemizin hukuk devleti kimliğine zarar verdi.**

Son 3 yılda Türkiye;  
Hukukun Üstünlüğü Endeksi'nde  
**6 sıra geriledi.**

**128 ülkenin değerlendirildiği  
endekste 107. sıraya kadar düştü.**

Uluslararası Hukukun Üstünlüğü Endeksi



## YOLSUZLUK ALGISI ARTTI

**Tek adam rejiminin kurulmasından sonra  
liyakatsiz atamalar, kayırmacılık ve  
yolsuzluk algısı giderek arttı.**

Uluslararası Şeffaflık Örgütü'nün  
Yolsuzluk Algı Endeksi'nde Türkiye,  
**2 yılda 10 sıra birden geriledi.**

Yolsuzluk Algı Endeksi



## ÜLKEDE HUZUR KALMADI

**Tek adam parti devleti, ülkede özgürlükleri, huzuru ve mutluluğu daha da eritti.**

Ülkemiz ucube rejim kurulalı beri;  
İnsani Özgürlük Endeksi'nde **38 sıra**,  
Dünya Mutluluk Endeksi'nde **24 sıra**,  
Küresel Barış Endeksi'nde **4 sıra geriledi.**

### Türkiye;

Bertelsmann Vakfı'nın Dönüşüm Endeksi'nde ilk kez "*fiili diktatörlük*" olarak nitelendi.

Sınır Tanımayan Gazeteciler Örgütü'nün Basın Özgürlüğü Endeksi'nde 161 ülke içinde **154. sırada.**

Ülkemizin bu endeksteği rakipleri Ruanda, Kongo, Brunei gibi ülkeler.



## DÜNYANIN EN VARLIKLILIK ÜLKELERİ PARLAMENTER REJİMLE YÖNETİLİYOR

İnsani gelişmişlik bakımından;

**İlk 10'da yer alan ülkelerin çok büyük bir bölümü parlamenter rejimle,**

**Son 10'da yer alan ülkelerin tamamı ise ya başkanlık ya da yarı başkanlıkla yönetiliyor.**

### İNSANİ GELİŞİMİŞLİK ENDEKSİNDE İLK 10 ÜLKE

No	Ülkeler	Yönetim Biçimi	Endeks Değeri
1	Norveç	Parlamenter Demokrasi	0.954
2	İsviçre	Karma Sistem	0.946
3	İrlanda	Parlamenter Demokrasi	0.942
4	Almanya	Parlamenter Demokrasi	0.939
5	Hong Kong	Kısmi Demokrasi (Özel)	0.939
6	Avustralya	Parlamenter Demokrasi	0.938
7	İzlanda	Parlamenter Demokrasi	0.938
8	İsveç	Parlamenter Demokrasi	0.937
9	Singapur	Parlamenter Demokrasi	0.935
10	Hollanda	Parlamenter Demokrasi	0.933

### İNSANİ GELİŞİMİŞLİK ENDEKSİNDE SON 10 ÜLKE

No	Ülkeler	Yönetim Biçimi	Endeks Değeri
1	Burundi	Başkanlık Sistemi	0.423
2	Mali	Yarı Başkanlık Sistemi	0.427
3	Eritre	Başkanlık Sistemi	0.434
4	Burkina Faso	Yarı Başkanlık Sistemi	0.434
5	Sierra Leone	Başkanlık Sistemi	0.438
6	Mozambik	Başkanlık Sistemi	0.446
7	Kongo D. Cum.	Yarı Başkanlık Sistemi	0.459
8	Gine Bissau	Başkanlık Sistemi	0.461
9	Yemen	Başkanlık Sistemi	0.463
10	Liberya	Başkanlık Sistemi	0.465

## HUKUKA EN FAZLA SAYGI GÖSTEREN ÜLKELER PARLAMENTER REJİMLER

Hukukun üstünlüğü, hukuk önünde eşitlik demokrasinin gereğidir.

**Hukuka saygılı ilk 10 ülkenin tamamı demokratik parlamenter rejimle yönetiliyor.**

**Hukuk üstünlüğünün en zayıf olduğu 10 ülkenin 7'si başkanlıkla, 1'i yarı başkanlıkla yönetiliyor.**

### HUKUKUN ÜSTÜNLÜĞÜ ENDEKSİNDE İLK 10 ÜLKE

No	Ülkeler	Yönetim Biçimi	Endeks Değeri
1	Danimarka	Parlamenter Demokrasi	0.90
2	Norveç	Parlamenter Demokrasi	0.89
3	Finlandiya	Parlamenter Demokrasi	0.87
4	İsveç	Parlamenter Demokrasi	0.86
5	Hollanda	Parlamenter Demokrasi	0.84
6	Almanya	Parlamenter Demokrasi	0.84
7	Yeni Zelanda	Parlamenter Demokrasi	0.83
8	Avusturya	Parlamenter Demokrasi	0.82
9	Kanada	Parlamenter Demokrasi	0.81
10	Estonya	Parlamenter Demokrasi	0.81

### HUKUKUN ÜSTÜNLÜĞÜ ENDEKSİNDE SON 10 ÜLKE

No	Ülkeler	Yönetim Biçimi	Endeks Değeri
1	Venezuela	Başkanlık Sistemi	0.27
2	Kamboçya	Parlamenter Demokrasi	0.33
3	Kongo D. Cum.	Yarı Başkanlık Sistemi	0.34
4	Mısır	Başkanlık Sistemi	0.36
5	Kamerun	Başkanlık Sistemi	0.36
6	Moritanya	Başkanlık Sistemi	0.36
7	Afganistan	Başkanlık Sistemi	0.36
8	Bolivya	Başkanlık Sistemi	0.38
9	Pakistan	Parlamenter Demokrasi	0.39
10	Zimbabve	Başkanlık Sistemi	0.39

## YOLSUZLUK ALGISININ EN DÜŞÜK OLDUĞU ÜLKELER PARLAMENTER REJİMLER

Hukukun üstün olduğu, devleti yönetenlerin yurttaşlarına hesap verdiği ülkelerde yolsuzluk algısı zayıflar.

Yurttaşları nezdinde **yolsuzluk algısının en düşük olduğu 10 ülkenin çoğu demokratik parlamenter rejimle,**

Yolsuzluk algısının **en yüksek olduğu 10 ülkenin çoğu ise başkanlık sistemiyle yönetiliyor.**

### YOLSUZLUK ALGI ENDEKSİNDE İLK 10 ÜLKE

No	Ülkeler	Yönetim Biçimi	Endeks Değeri
1	Danimarka	Parlamber Demokrası	87
2	Yeni Zelanda	Parlamber Demokrası	87
3	Finlandiya	Parlamber Demokrası	86
4	Singapur	Parlamber Demokrası	85
5	İsveç	Parlamber Demokrası	85
6	İsviçre	Karma Sistem	85
7	Norveç	Parlamber Demokrası	84
8	Hollanda	Parlamber Demokrası	82
9	Almanya	Parlamber Demokrası	80
10	Lüksemburg	Parlamber Demokrası	80

### YOLSUZLUK ALGI ENDEKSİNDE SON 10 ÜLKE

No	Ülkeler	Yönetim Biçimi	Endeks Değeri
1	Somali	Parlamber (Kabile Temsil)	9
2	Güney Sudan	Başkanlık Sistemi	12
3	Suriye	Başkanlık Sistemi	13
4	Yemen	Başkanlık Sistemi	15
5	Venezuela	Başkanlık Sistemi	16
6	Sudan	Başkanlık Sistemi	16
7	Ekvator Ginesi	Başkanlık Sistemi	16
8	Afganistan	Başkanlık Sistemi	16
9	Kuzey Kore	Başkanlık Sistemi	17
10	Libya	Geçiş Süreci	18

## DÜNYANIN EN MUTLU ÜLKELERİ PARLAMENTER REJİMLE YÖNETİLİYOR

Yurttaşlarına hesap veren, kamu kaynaklarını adaletli kullanıp, dağıtan ülkeler mutlu ülkelerdir.

Yurttaşlarını **dünyanın en mutlu insanı yapan ilk 10 ülkenin neredeyse tamamı demokratik parlamenter rejimle yönetiliyor.**

Dünyanın **en az mutlu insanların yaşadığı 10 ülkenin çoğu ise başkanlıkla yönetiliyor.**

### DÜNYA MUTLULUK ENDEKSİNDE İLK 10 ÜLKE

No	Ülkeler	Yönetim Biçimi	Endeks Değeri
1	Finlandiya	Parlamber Demokrası	7,809
2	Danimarka	Parlamber Demokrası	7,646
3	İsviçre	Karma Sistem	7,560
4	İzlanda	Parlamber Demokrası	7,504
5	Norveç	Parlamber Demokrası	7,488
6	Hollanda	Parlamber Demokrası	7,449
7	İsveç	Parlamber Demokrası	7,353
8	Yeni Zelanda	Parlamber Demokrası	7,300
9	Avusturya	Parlamber Demokrası	7,246
10	Lüksemburg	Parlamber Demokrası	7,238

### DÜNYA MUTLULUK ENDEKSİNDE SON 10 ÜLKE

No	Ülkeler	Yönetim Biçimi	Endeks Değeri
1	Afganistan	Başkanlık Sistemi	2,567
2	Güney Sudan	Başkanlık Sistemi	2,817
3	Zimbabve	Başkanlık Sistemi	3,299
4	Ruanda	Başkanlık Sistemi	3,312
5	Orta Afrika	Başkanlık Sistemi	3,476
6	Tanzanya	Başkanlık Sistemi	3,476
7	Botsvana	Başkanlık Sistemi	3,479
8	Yemen	Başkanlık Sistemi	3,527
9	Malavi	Başkanlık Sistemi	3,538
10	Hindistan	Parlamber Demokrası	3,573

## DÜNYANIN EN HUZURLU ÜLKELERİ PARLAMENTER REJİMLE YÖNETİLİYOR

İç ve dış barışını sağlamış ülkeler huzurlu ülkelerdir.

**Barış içinde yaşayan ilk 10 ülkenin neredeyse tamamı demokratik parlamenter rejimle yönetilirken,**

**Barış sağlayamamış 10 ülkenin çoğu başkanlık ya da yarı başkanlıkla yönetiliyor.**

### KÜRESEL BARIŞ ENDEKSİNDE İLK 10 ÜLKE

No	Ülkeler	Yönetim Biçimi	Endeks Değeri
1	İzlanda	Parlamenter Demokrasi	1.078
2	Yeni Zelanda	Parlamenter Demokrasi	1.198
3	Portekiz	Yarı Başkanlık Sistemi	1.247
4	Avusturya	Parlamenter Demokrasi	1.275
5	Danimarka	Parlamenter Demokrasi	1.283
6	Kanada	Parlamenter Demokrasi	1.298
7	Singapur	Parlamenter Demokrasi	1.321
8	Çekya	Parlamenter Demokrasi	1.337
9	Japonya	Parlamenter Demokrasi	1.360
10	İsviçre	Karma Sistem	1.366

### KÜRESEL BARIŞ ENDEKSİNDE SON 10 ÜLKE

No	Ülkeler	Yönetim Biçimi	Endeks Değeri
1	Afganistan	Başkanlık Sistemi	3.644
2	Suriye	Başkanlık Sistemi	3.539
3	Irak	Parlamenter Demokrasi	3.487
4	Güney Sudan	Başkanlık Sistemi	3.447
5	Yemen	Başkanlık Sistemi	3.411
6	Somali	Parlamenter (Kabile temsil)	3.302
7	Libya	Geçiş Süreci	3.258
8	Kongo D. Cum.	Yarı Başkanlık Sistemi	3.243
9	Orta Afrika Cum.	Başkanlık Sistemi	3.237
10	Rusya	Başkanlık Sistemi	3.049

## VATANDAŞIN HALİ BU:



### Vatandaşın halini TÜİK'in makyajlı rakamları dahi saklayamaz oldu.

2019 Gelir ve Yaşam Koşulları Araştırması'na göre 81 milyonluk ülkemizde;

**55 milyon yurttaşımız** konut masraflarını, **50 milyon vatandaşımız** borcunu ödemekte zorlanıyor.

**47 milyon vatandaşımız** evinden uzakta bir haftalık tatil masrafını karşılayamıyor.

**27 milyon yurttaşımız** iki günde bir masasına bir kap et yemeği koyamıyor.

**24 milyon vatandaşımız** ucu ucuna geçiniyor, beklenmedik bir masraf çıkarsa karşılayamıyor.

**16 milyon vatandaşımız** soğuk kış günlerinde evini ısıtmakta zorlanıyor.

**İşte AK Parti iktidarlarının milletimizi getirdiği yer bu!**

